

**UCHWAŁA NR LXXI/640/2024
RADY POWIATU KALISKIEGO**

z dnia 3 kwietnia 2024 r.

w sprawie przyjęcia oceny zasobów pomocy społecznej w Powiecie Kaliskim za rok 2023

Na podstawie art. 4 ust. 1 pkt 3 i art. 12 pkt 11 ustawy z dnia 5 czerwca 1998 r. o samorządzie powiatowym (Dz. U. z 2024 r. poz. 107) oraz art. 16a ust. 4 ustawy z dnia 12 marca 2004 r. o pomocy społecznej (Dz. U. z 2023 r. poz. 901 z późn. zm.) uchwala się, co następuje:

§ 1. Przyjmuje się ocenę zasobów pomocy społecznej w Powiecie Kaliskim za rok 2023, która stanowi załącznik do niniejszej uchwały.

§ 2. Wykonanie uchwały powierza się Zarządowi Powiatu Kaliskiego.

§ 3. Uchwała wchodzi w życie z dniem podjęcia.

Przewodniczący
Rady Powiatu Kaliskiego

Jan Adam Klysz

Załącznik do uchwały Nr LXXI/640/2024
Rady Powiatu Kaliskiego
z dnia 3 kwietnia 2024 r.

Ocena zasobów pomocy społecznej w Powiecie Kaliskim za rok 2023

Autorzy:
Ewa Heresztyn

1	Wprowadzenie	3
2	Dane o sytuacji demograficznej i społecznej	3
3	Dane o korzystających z pomocy i wsparcia	11
3.1	Dane o korzystających z pomocy i wsparcia POWIAT - ZADANIA PCPR ORAZ MOPR	19
4	Inne rodzaje pomocy i świadczeń	26
5	Zasoby instytucjonalne pomocy i wsparcia	26
6	Kadra jednostki organizacyjnej pomocy społecznej	35
6.1	Zatrudnienie pomocnicze w jednostce organizacyjnej pomocy społecznej	38
6.2	Zespoły pracy socjalnej i integracji społecznej w jednostce pomocy społecznej	38
7	Środki finansowe na wydatki w pomocy społecznej i innych obszarach polityki społecznej w budżecie jednostki samorządu terytorialnego	38
8	Aktywność projektowo-konkursowa jednostki organizacyjnej pomocy społecznej	41
9	Współpraca z organizacjami pozarządowymi - zadania zlecone w obszarze pomocy i wsparcia	42
10	Wnioski końcowe	42

1. Wprowadzenie

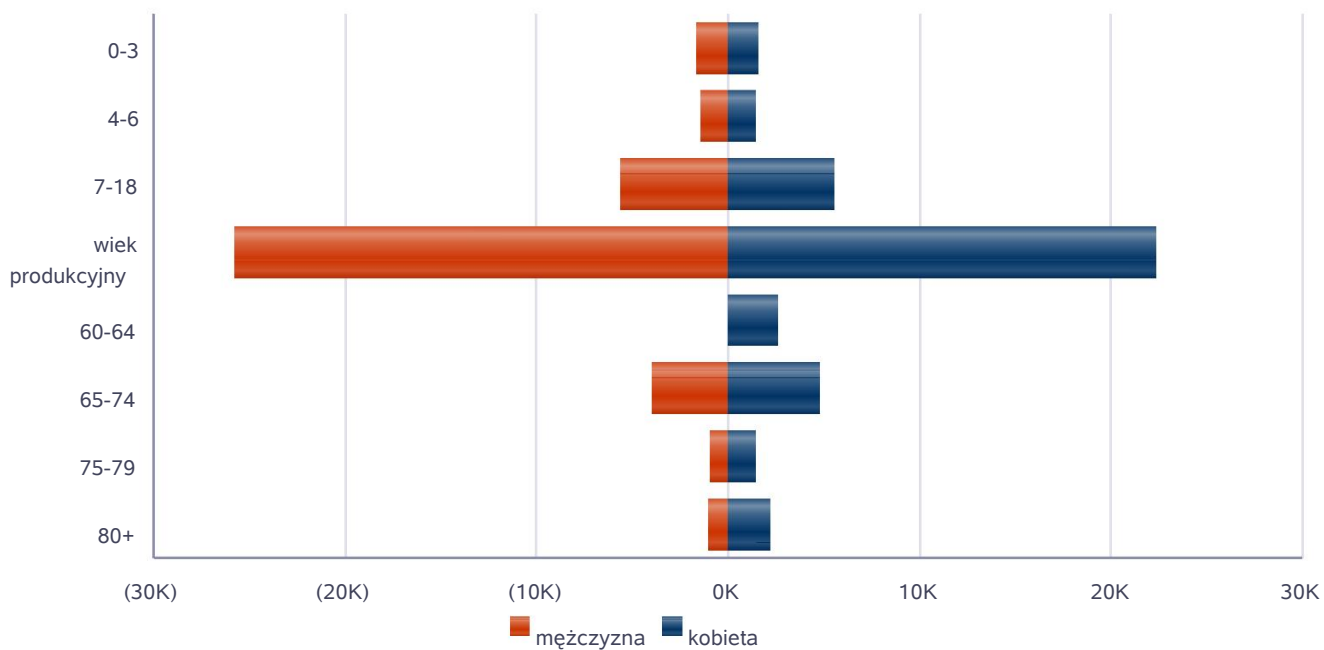
Zgodnie z art. 16a ustawy z 12 marca 2004 r. o pomocy społecznej gmina i powiat oraz samorząd województwa zobowiązani są do sporządzania corocznej oceny zasobów pomocy społecznej w oparciu o analizę lokalnej sytuacji społeczno-demograficznej, która w szczególności winna obejmować: infrastrukturę, kadre, organizacje pozarządowe, nakłady finansowe ponoszone na zadania pomocy społecznej oraz informacje o osobach i rodzinach korzystających z pomocy społecznej. Niniejsza analiza opisuje ww. sytuację w powiecie kaliskim. Jest to powiat ziemski, usytuowany w południowo-wschodniej części województwa wielkopolskiego. Powiat kaliski graniczy z powiatami: jarocińskim, kępińskim, krotoszyńskim, ostrowskim, ostrzeszowskim, pleszewskim. Siedzibą powiatu jest miasto Kalisz. Powierzchnia powiatu kaliskiego wynosi 1160,00 km². W skład powiatu wchodzi 8 gmin wiejskich i 3 miejsko-wiejskie. Miastami są Koźminek, Opatówek i Stawiszyn. Gęstość zaludnienia w powiecie kaliskim wynosi 71,6 os./km². Poniżej prezentujemy szczegółowe dane o: sytuacji demograficznej, rynku pracy, infrastrukturze społecznej, korzystających z pomocy i wsparcia, świadczeniach pomocy społecznej, zasobach instytucjonalnych pomocy i wsparcia, kadrze pomocy społecznej, środkach finansowych na wydatki w pomocy społecznej i innych obszarach polityki społecznej w budżecie jednostki samorządu terytorialnego, aktywności projektowo-konkursowej jednostki organizacyjnej pomocy społecznej, współpracy z organizacjami pozarządowymi w obszarze pomocy społecznej.

2. Dane o sytuacji demograficznej i społecznej

Według stanu na dzień 30 czerwca 2023 roku liczba mieszkańców powiatu kaliskiego wyniosła 82305 osoby. Według stanu na dzień 31 grudnia 2023 roku liczba osób bezrobotnych ogółem w powiecie kaliskim zarejestrowanych wynosiła 904, w tym 519 stanowiły kobiety, 385 mężczyźni. Poniżej prezentujemy w formie graficznej i tabelarycznej szczegółowe dane dotyczące demografii (liczbę ludności w podziale na płeć i grupy wiekowe), rynku pracy (liczbę osób bezrobotnych, liczbę bezrobotnych długotrwale, liczbę osób bezrobotnych z prawem do zasiłku, wskaźnik bezrobocia wśród beneficjentów pomocy społecznej) i infrastruktury społecznej (liczba żłobków, liczba opiekunów dziennych, liczba miejsc w żłobkach, liczba dzieci którym nie przyznano miejsca) na terenie powiatu kaliskiego.

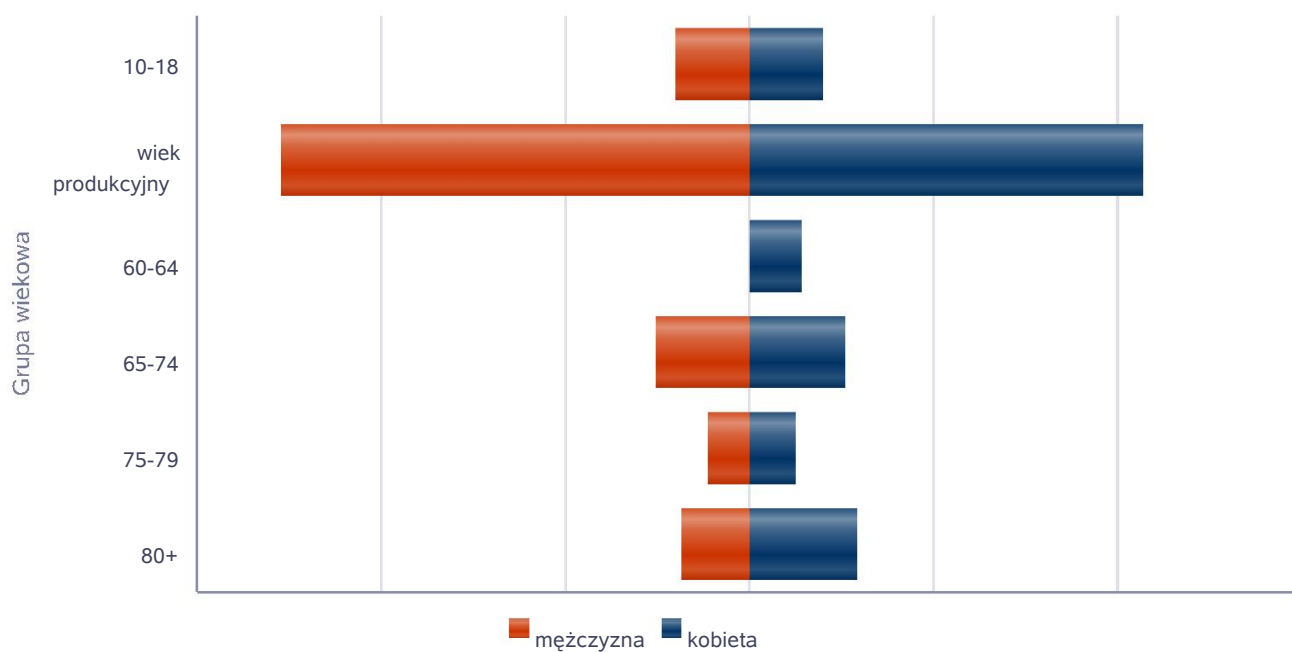
Liczba mieszkańców wg grup wiekowych i płci		
Grupa wiekowa	mężczyzna	kobieta
0-3	1 684	1 564
4-6	1 416	1 465
7-18	5 661	5 503
wiek produkcyjny	25 800	22 326
60-64		2 616
65-74	4 022	4 760
75-79	985	1 476
80+	1 026	2 199

Liczba mieszkańców wg grup wiekowych i płci



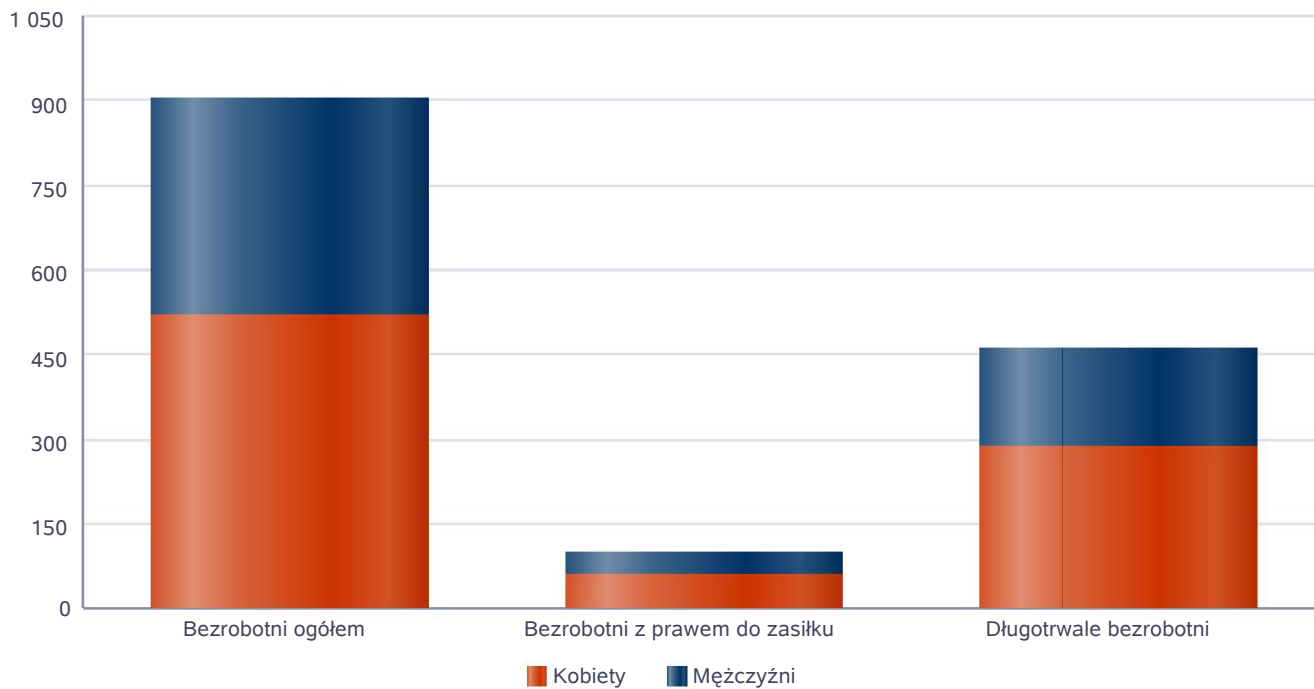
Liczba mieszkańców wg grup wiekowych i płci		
Grupa wiekowa	mężczyzna	kobieta
10-18	4 056	3 985
wiek produkcyjny	25 416	21 427
60-64		2 816
65-74	5 089	5 246
75-79	2 294	2 541
80+	3 739	5 894

Prognozowana liczba mieszkańców wg grup wiekowych i płci



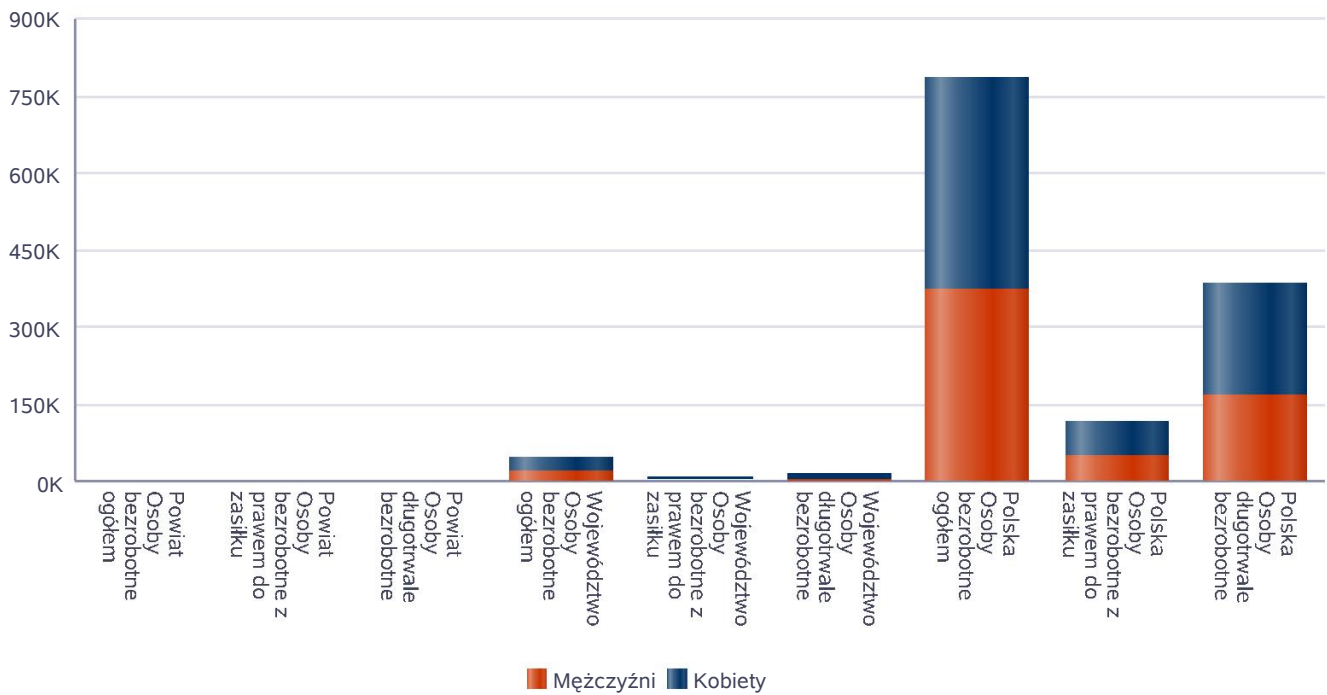
Liczba osób bezrobotnych, liczba długotrwale bezrobotnych oraz liczba osób bezrobotnych z prawem do zasiłku

Status	Ogółem	Mężczyźni	Kobiety
Bezrobotni ogółem	904	385	519
Bezrobotni z prawem do zasiłku	98	38	60
Długotrwale bezrobotni	460	172	288



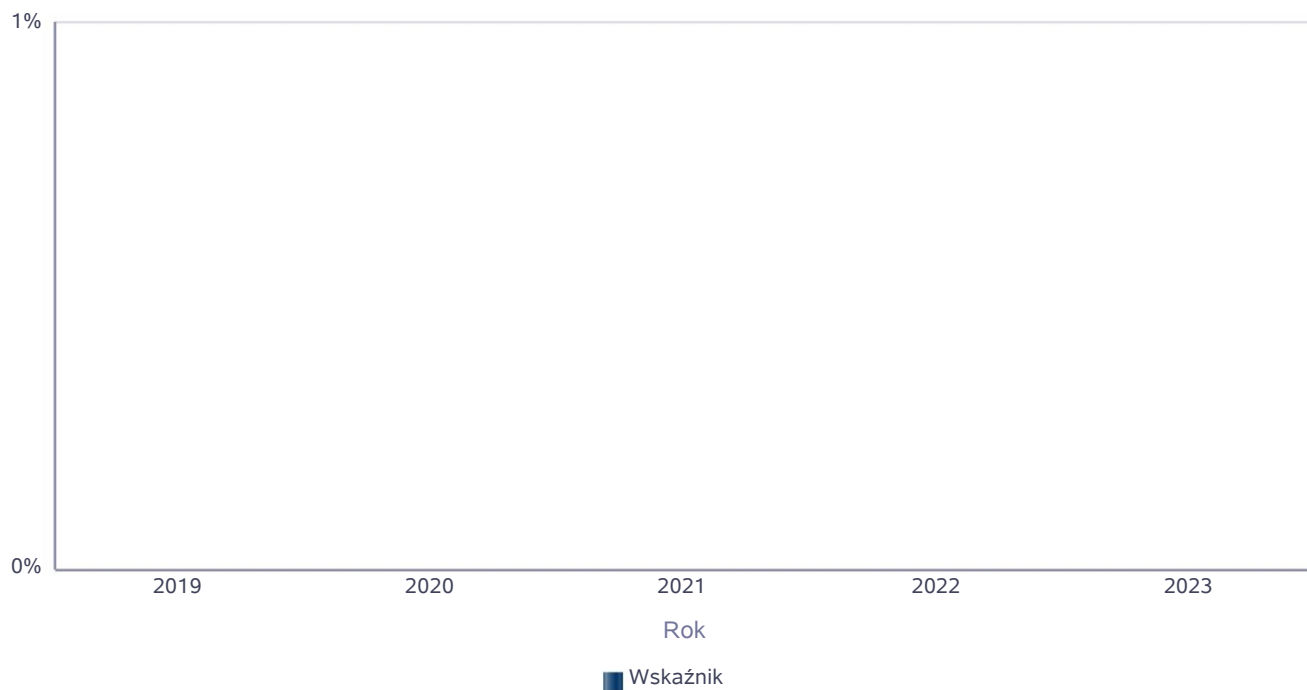
Wykres prezentuje liczbę osób bezrobotnych, liczbę bezrobotnych długotrwale oraz liczbę osób bezrobotnych z prawem do zasiłku, ogółem i w podziale na płeć.

Status	Powiat		Województwo		Polska	
	Kobiety	Mężczyźni	Kobiety	Mężczyźni	Kobiety	Mężczyźni
Osoby bezrobotne ogółem	519	385	27 191	19 340	413 294	371 950
Osoby bezrobotne z prawem do zasiłku	60	38	4 772	3 151	66 197	53 024
Osoby długotrwale bezrobotne	288	172	11 561	6 572	214 781	169 653



Wskaźnik bezrobocia wśród beneficjentów pomocy społecznej. Wskaźnik obliczany jako stosunek liczby osób w rodzinach korzystających z pomocy społecznej z powodu bezrobocia do liczby osób w rodzinach korzystających z pomocy ogółem

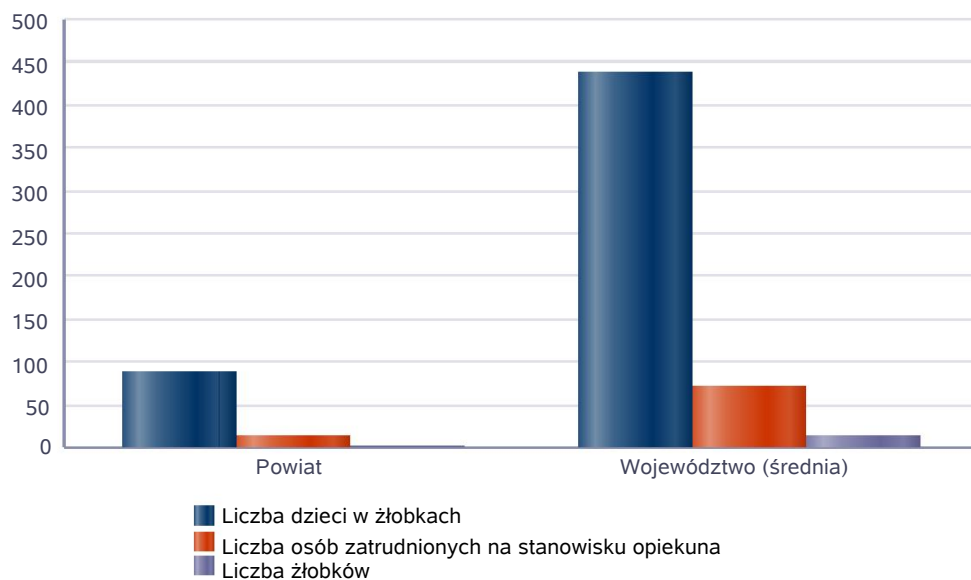
Rok	Wskaźnik
2019	
2020	0%
2021	0%
2022	
2023	



Liczba placówek i miejsc dla dzieci

Jednostka terytorialna	Miara	Wartość liczbowa
Powiat	Liczba dzieci w żłobkach	89,00
Powiat	Liczba osób zatrudnionych na stanowisku opiekuna	15,00
Powiat	Liczba żłobków	4,00
Województwo (średnia)	Liczba dzieci w żłobkach	437,97
Województwo (średnia)	Liczba osób zatrudnionych na stanowisku opiekuna	73,34
Województwo (średnia)	Liczba żłobków	14,09

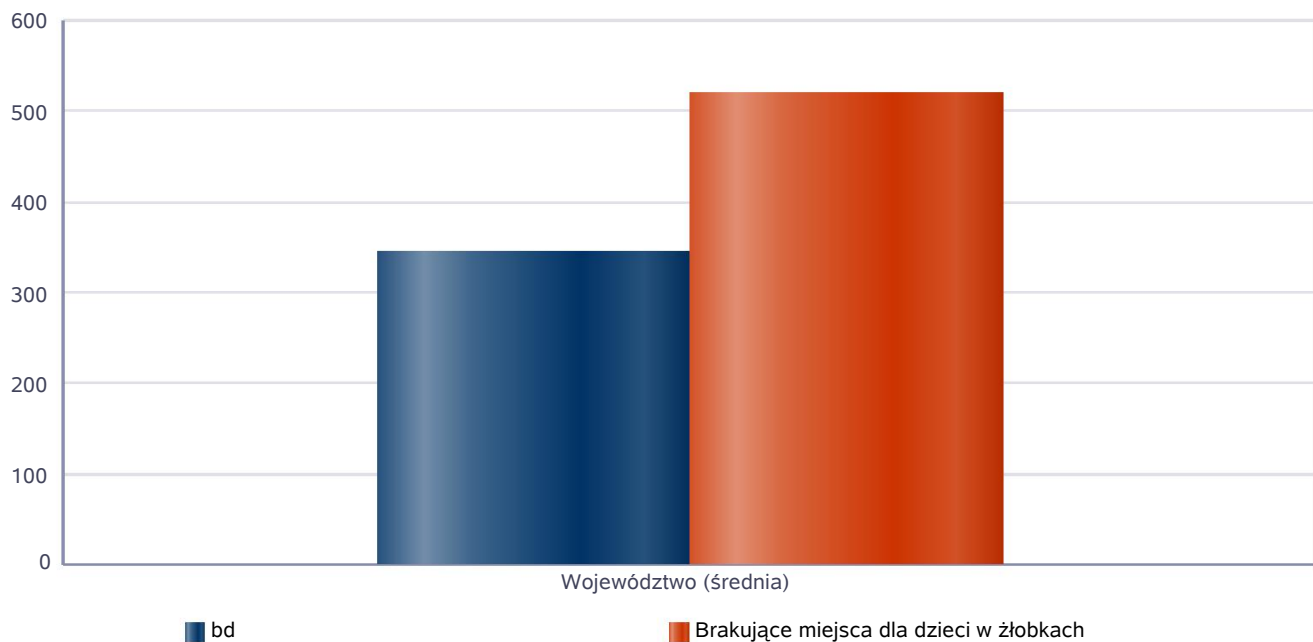
Infrastruktura opieki nad dziećmi



Liczba placówek i miejsc dla dzieci

Jednostka terytorialna	Miara	Wartość liczbową
Województwo (średnia)	bd	346
Województwo (średnia)	Brakujące miejsca dla dzieci w żłobkach	519

Infrastruktura opieki nad dziećmi



INFRASTRUKTURA SPOŁECZNA (stan na 31.XII)

WYSZCZEGÓLNIENIE		Rok 2022	Rok oceny 2023	Prognoza 2024*
INFRASTRUKTURA SPOŁECZNA				
Liczba mieszkań komunalnych w zasobie gminy	1	X	X	X
Liczba wniosków złożonych na mieszkanie komunalne z zasobów gminy	2	X	X	X
w tym z wiersza 1: Liczba mieszkań socjalnych (lokali)	3	X	X	X
Liczba oczekujących na mieszkanie socjalne	4	X	X	X
Liczba wyroków eksmisyjnych bez wskazania lokalu socjalnego	5	X	X	X
Liczba klubów i innych miejsc spotkań dla seniorów	6	X	X	X
Liczba hospicjów	7	0	0	0
Liczba ośrodków dla cudzoziemców	8	0	0	0

* Wielkość prognozy nie dotyczy wartości przyrostu lub spadku. W przypadku braku możliwości oszacowania wielkości liczbowych dla prognozy należy wpisać liczby odpowiadające danym z kolumny "Rok oceny 2023". Niniejsza instrukcja dotyczy wypełniania wszystkich tabel OZPS.

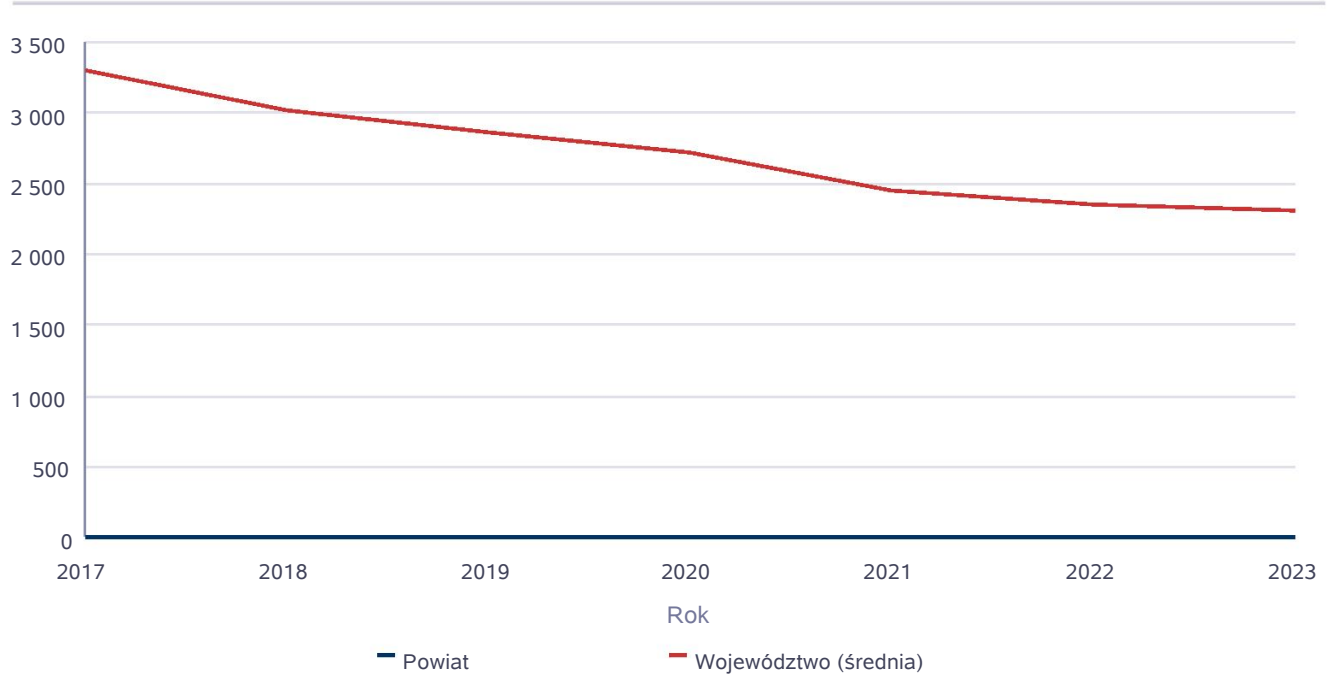
3. Dane o korzystających z pomocy i wsparcia

Pomoc i wsparcie w powiecie kaliskim w 2023 roku uzyskało 1284 osób, co stanowiło 1,56% wszystkich mieszkańców powiatu. W roku oceny, w stosunku do 2022 roku, łączna liczba osób korzystających z pomocy i wsparcia zwiększyła się o 249 osób. W powiecie kaliskim najczęściej występującymi przyczynami trudnej sytuacji życiowej osób i rodzin, a jednocześnie powodami ubiegania się o pomoc społeczną, wskazanymi przez Powiatowe Centrum Pomocy Rodzinie w Kaliszu w 2023 roku była: długotrwała choroba i niepełnosprawność. Poniżej prezentujemy w formie graficznej i tabelarycznej szczegółowe dane dotyczące: liczby rodzin i osób w rodzinach korzystających z pomocy społecznej w podziale na wiek i płeć, wskaźnika deprivacji lokalnej, liczby długotrwale korzystających z pomocy społecznej w podziale na płeć i grupy wiekowe.

Liczba osób korzystających ze świadczeń na podstawie wydanych decyzji

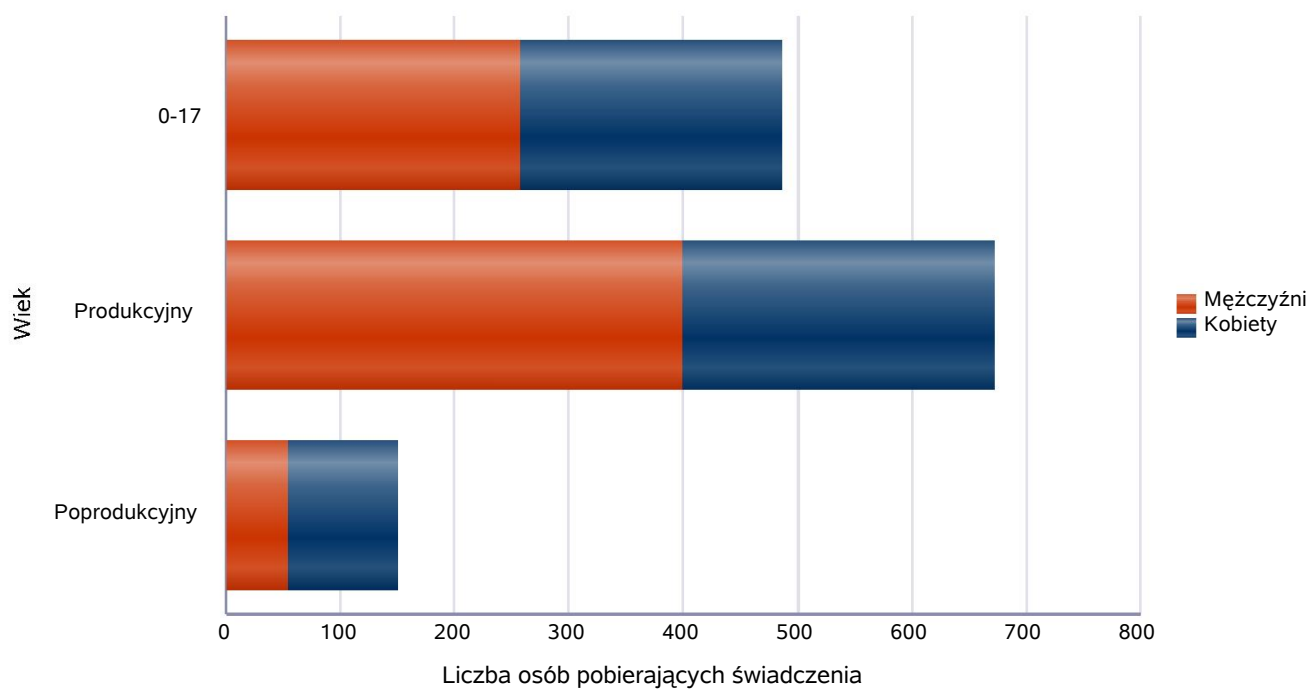
	Liczba świadczeniobiorców						
	2017	2018	2019	2020	2021	2022	2023
Powiat	2	0	0	1	1	0	0
Województwo (średnia)	3 294	3 022	2 856	2 724	2 450	2 349	2 306

Liczba świadczeniobiorców



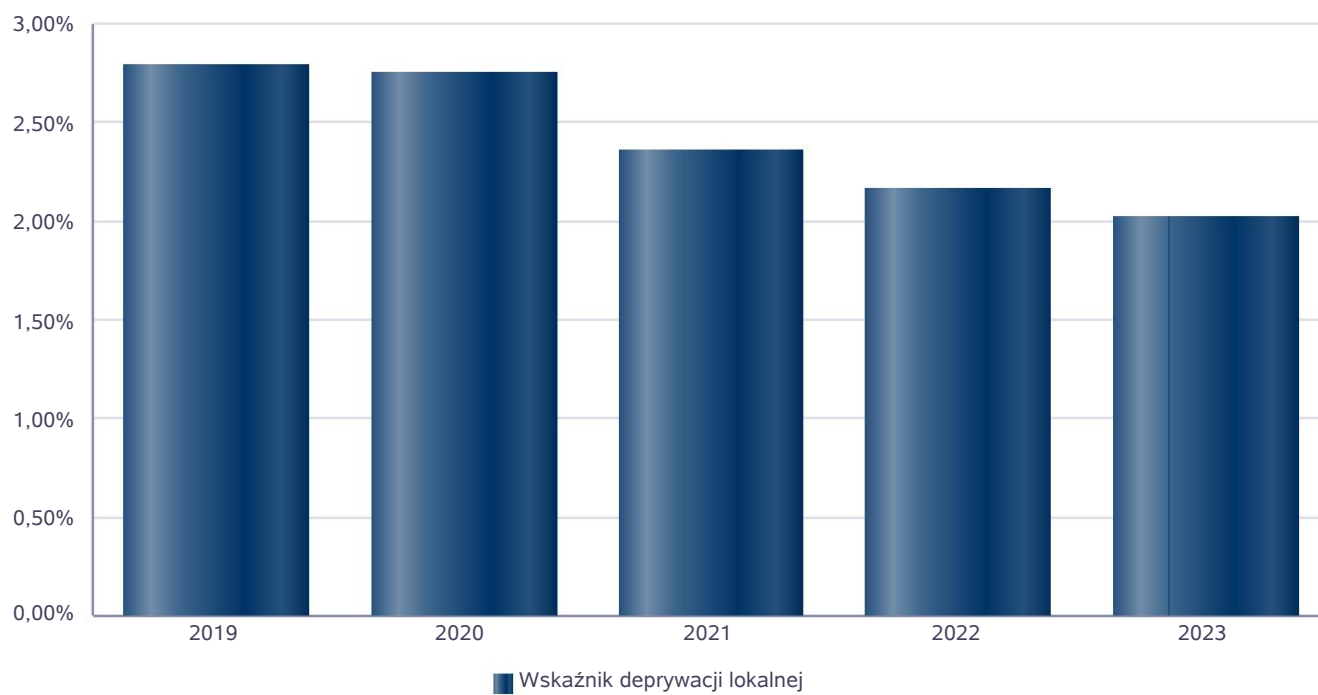
Liczba osób korzystających z pomocy społecznej w podziale na wiek i płeć wg liczby wypłaconych świadczeń

Grupa	Ogółem	Kobiety	Mężczyźni
0-17	486	229	257
Produkcyjny	673	273	400
Poprodukcyjny	150	96	54



Wskaźnik deprivacji lokalnej

Rok	Wskaźnik deprivacji lokalnej
2019	2,79%
2020	2,75%
2021	2,36%
2022	2,16%
2023	2,02%



Liczba rodzin i liczba osób w rodzinach korzystających z pomocy społecznej

Rok	Liczba rodzin	Liczba osób w rodzinach
2017	2	2
2018	0	0
2019	0	0
2020	1	1
2021	1	1
2022	0	0
2023	0	0

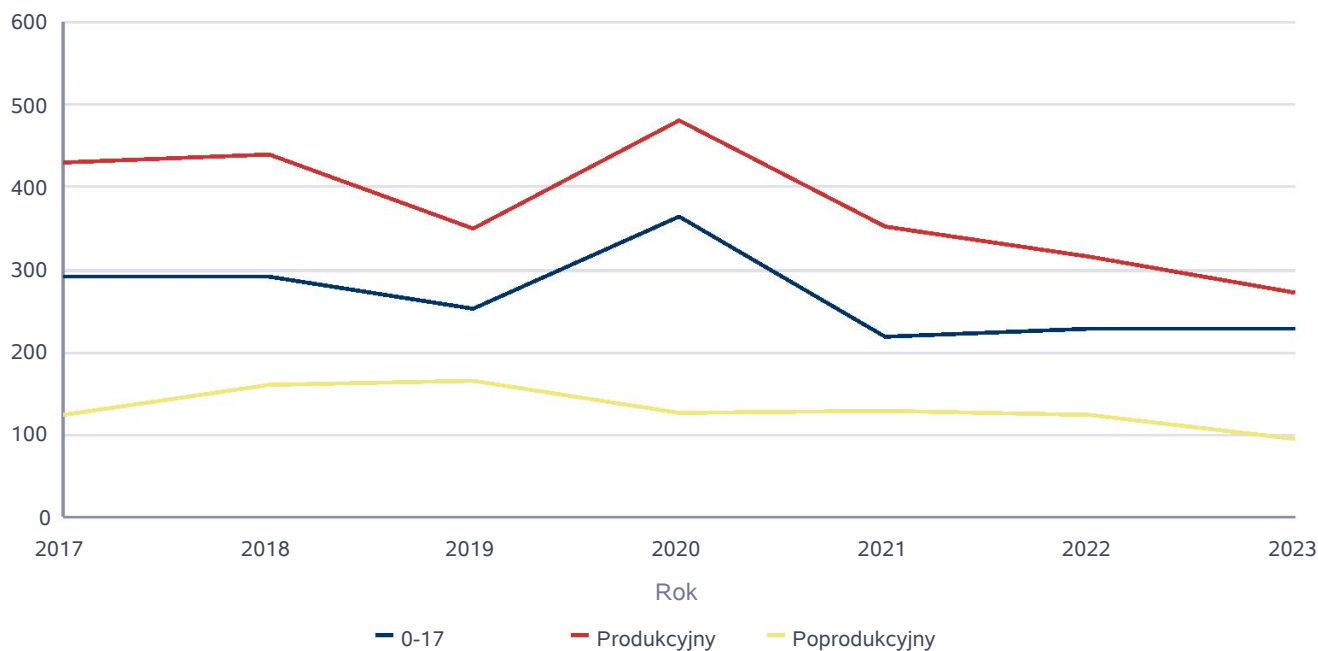
Korzystający z pomocy społecznej



Liczba kobiet korzystających z pomocy społecznej

		Liczba kobiet korzystających z pomocy						
Poziom	Wiek	2017	2018	2019	2020	2021	2022	2023
Powiat kaliski	0-17	291	292	253	364	220	229	229
	Produkcyjny	430	440	351	481	352	316	273
	Poprodukcyjny	125	160	166	127	129	124	96
Województwo (średnia)	0-17	59	54	49	45	38	46	45
	Produkcyjny	182	170	144	137	121	130	97
	Poprodukcyjny	89	103	93	86	86	93	64

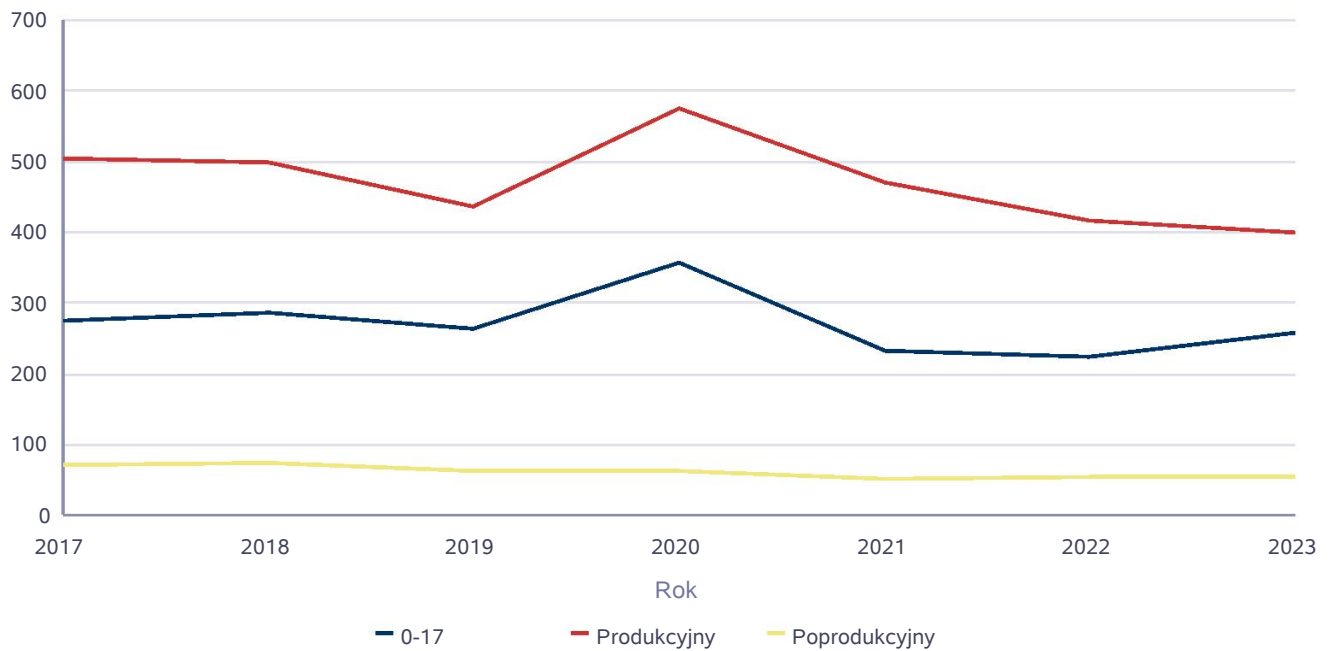
Liczba kobiet korzystających z pomocy



Liczba mężczyzn korzystających z pomocy społecznej

		Liczba mężczyzn korzystających z pomocy						
Poziom	Wiek	2017	2018	2019	2020	2021	2022	2023
Powiat kaliski	0-17	274	286	265	356	233	225	257
	Produkcyjny	504	499	436	574	470	416	400
	Poprodukcyjny	70	75	62	62	51	55	54
Województwo (średnia)	0-17	63	58	53	49	40	49	49
	Produkcyjny	164	155	135	137	126	125	102
	Poprodukcyjny	27	31	28	28	28	31	22

Liczba mężczyzn korzystających z pomocy



**DANE O KORZYSTAJĄCYCH Z POMOCY I WSPARCIA
w całym okresie sprawozdawczym**

WYSZCZEGÓLNIENIE		Rok 2022	Rok oceny 2023	Prognoza 2024
OSOBY I RODZINY, KTÓRYM UDZIELONO POMOCY I WSPARCIA				
Liczba osób	1	1 035	1 284	1 300
OSOBY I RODZINY, KTÓRYM PRZYZNANO ŚWIADCZENIE				
Liczba osób	2	99	98	98
W tym: osoby długotrwale korzystające	3	72	80	80
Wiek 0-17	4	0	0	0
Wiek produkcyjny *	5	42	36	36
Wiek poprodukcyjny **	6	57	62	62
Liczba rodzin	7	99	98	98
Liczba osób w rodzinach	8	99	98	98
w tym: KOBIETY (z wierszy 2-6)				
Ogółem	9	55	48	48
W tym: osoby długotrwale korzystające	10	39	40	40
Wiek 0-17	11	0	0	0
Wiek 18-59	12	16	12	12
Wiek 60 lat i więcej	13	39	36	36
OSOBY I RODZINY, Z KTÓRYMI PRZEPROWADZONO WYWIAD ŚRODOWISKOWY				
Liczba osób ogółem	14	0	0	0
Liczba rodzin	15	0	0	0
Liczba osób w rodzinach	16	0	0	0
KONTRAKT SOCJALNY				
Liczba zawartych kontraktów socjalnych - ogółem	17	0	0	0
Liczba osób objętych kontraktem socjalnym - ogółem	18	0	0	0

* wiek produkcyjny: kobiety w wieku 18-59 lat, mężczyźni 18-64 lat

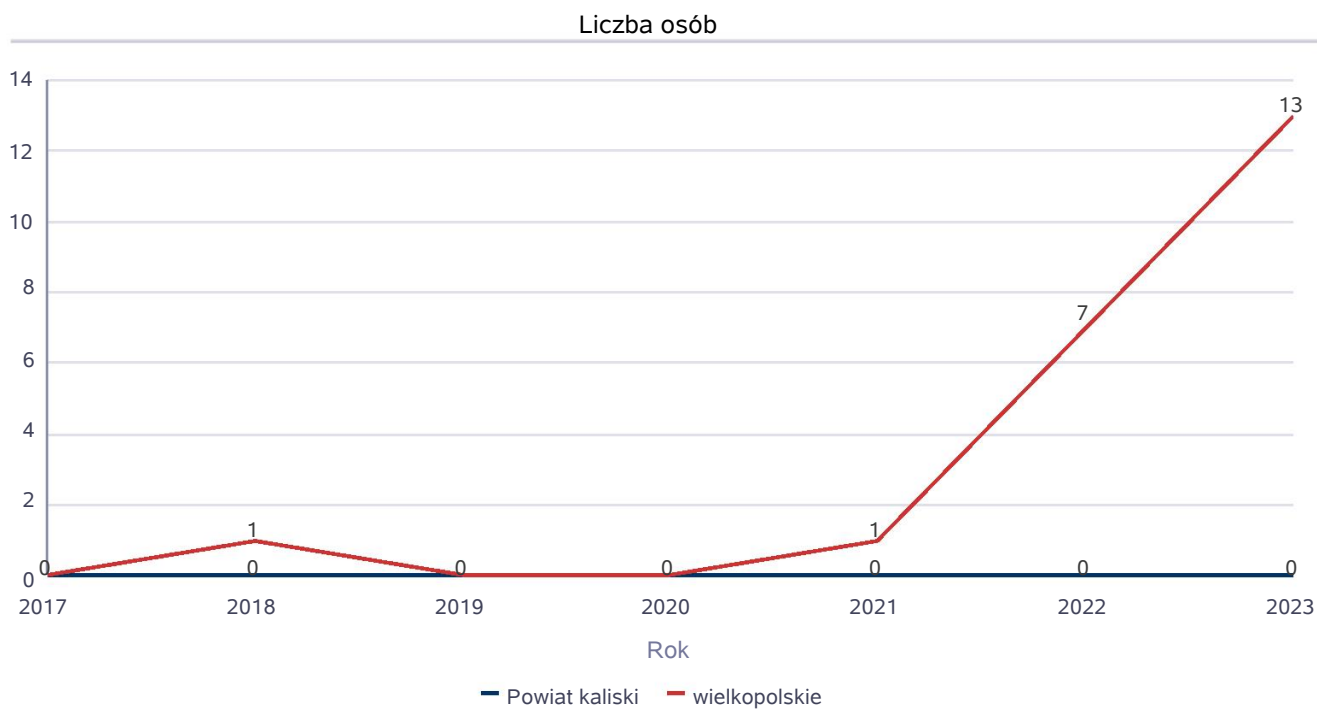
** wiek poprodukcyjny: kobiety w wieku 60 i więcej, mężczyźni 65 i więcej

3.1. Dane o korzystających z pomocy i wsparcia POWIAT - ZADANIA PCPR ORAZ MOPR

W 2023 roku w 61 rodzinach zastępczych umieszczonych było 97 dzieci. Na terenie powiatu kaliskiego 16 pełnoletnich wychowanków rodzinnej pieczy zastępczej oraz instytucjonalnej pieczy zastępczej zdecydowało o opuszczeniu rodziny i placówki oraz zostało objętych indywidualnym programem usamodzielnienia. W powiecie funkcjonowało 4 koordynatorów pieczy zastępczej. Pomimo licznych starań ze strony Powiatowego Centrum Pomocy Rodzinie w Kaliszu nie udało się utworzyć rodziny pomocowej. Poniżej prezentujemy w formie graficznej i tabelarycznej szczegółowe dane dotyczące: liczby osób korzystających z indywidualnego programu integracji cudzoziemców, liczby rodzin i dzieci umieszczonych w rodzinach zastępczych, kwoty świadczeń ze względu na typ rodziny, w której umieszczono dziecko w pieczy zastępczej, kwoty świadczeń dodatku zadaniowego w różnych typach pieczy zastępczej, strukturę liczby osób usamodzielnionych w rozbiciu na pełnoletnie osoby opuszczające rodziny zastępcze, pełnoletnie osoby opuszczające placówki opiekuńczo-wychowawcze, pełnoletnie osoby opuszczające instytucje, o których mowa w art. 88 ust. 1 ustawy o pomocy społecznej, kwotę świadczeń na usamodzielnienia.

Liczba osób korzystających z indywidualnego programu integracji cudzoziemców w województwie

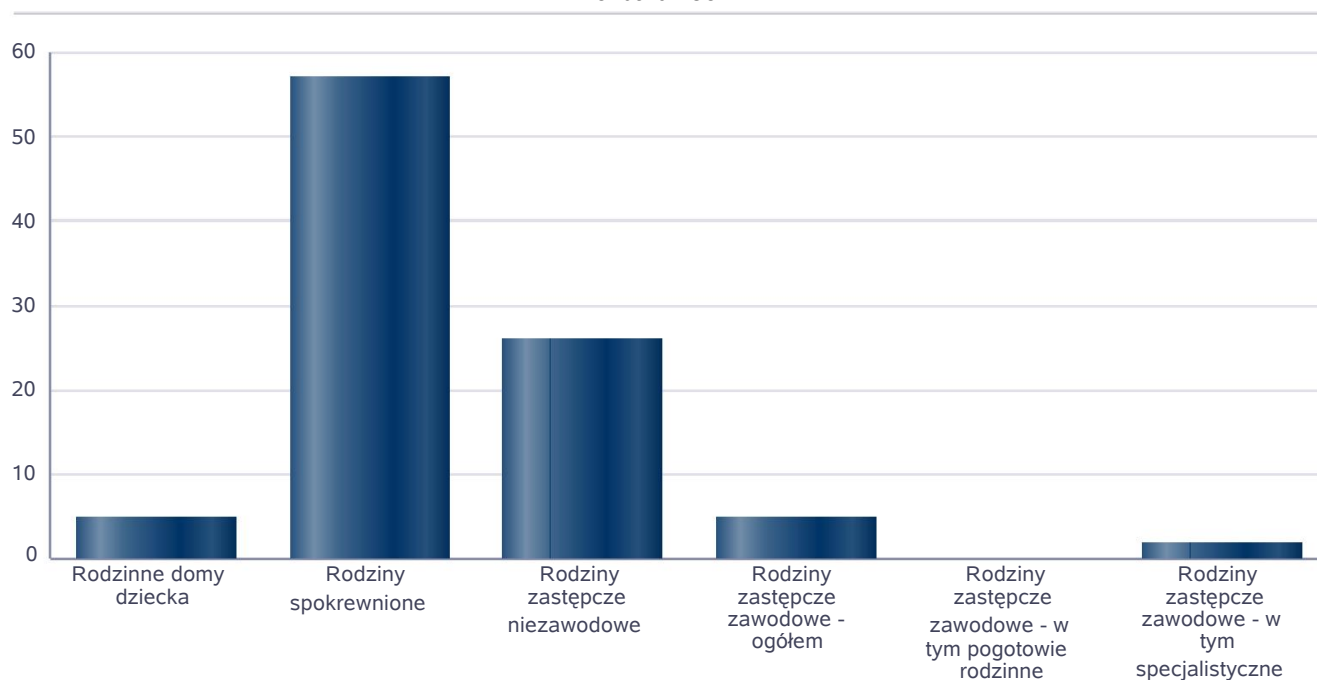
	Liczba osób						
	2017	2018	2019	2020	2021	2022	2023
Powiat kaliski	0	0	0	0	0	0	0
wielkopolskie	0	1	0	0	1	7	13



Liczba dzieci umieszczonych w rodzinach, rodzinach spokrewnionych z dzieckiem, w rodzinach zastępczych niezawodowych, zastępczych zawodowych, w tym rodzinach zastępczych specjalistycznych, rodzinach zastępczych pełniących funkcję pogotowia rodzinnego

Forma pieczy:	Liczba dzieci
Rodzinne domy dziecka	5
Rodziny spokrewnione	57
Rodziny zastępcze niezawodowe	26
Rodziny zastępcze zawodowe - ogółem	5
Rodziny zastępcze zawodowe - w tym pogotowie rodzinne	0
Rodziny zastępcze zawodowe - w tym specjalistyczne	2

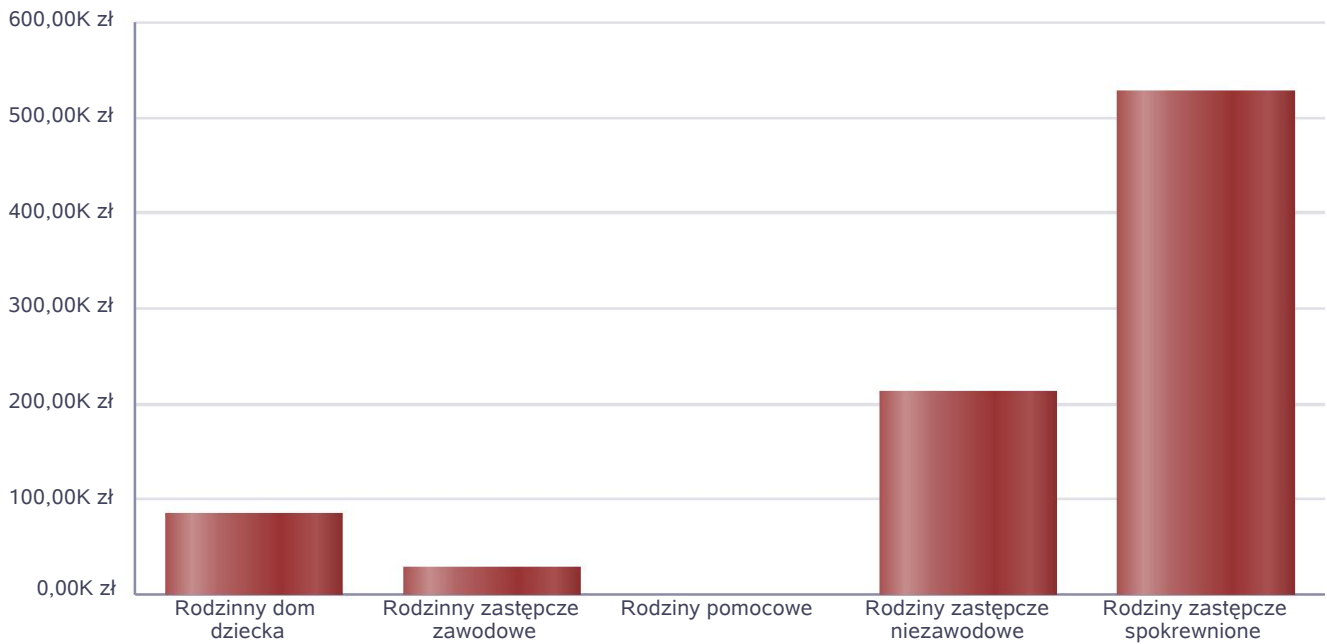
Liczba dzieci



Kwoty świadczeń ze względu na typ rodziny, w której umieszczono dziecko

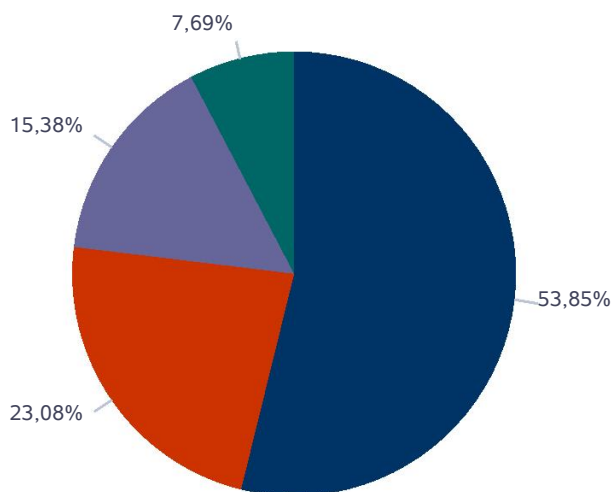
Rodzaj świadczenia	Rodzinny dom dziecka	Rodzinny zastępcze zawodowe	Rodziny pomocowe	Rodziny zastępcze niezawodowe	Rodziny zastępcze spokrewnione
Wydatki na świadczenia dla rodzin zastępczych lub osób prowadzących rodzinny dom dziecka	86 818,00 zł	30 026,00 zł	0,00 zł	212 532,00 zł	527 846,00 zł

Kwoty świadczeń



Liczba osób usamodzielnionych w rozbiciu na pełnoletnie osoby opuszczające rodziny zastępcze, pełnoletnie osoby opuszczające placówki opiekuńczo-wychowawcze

Grupa	Odpływ z instytucjonalnej pieczy zastępczej	Odpływ z rodzin zastępczych niezawodowych	Odpływ z rodzin zastępczych spokrewnionych	Odpływ z rodzin zastępczych zawodowych	Odpływ z rodzinnych domów dziecka
Dzieci powyżej 18 roku życia	7	3	2	1	0

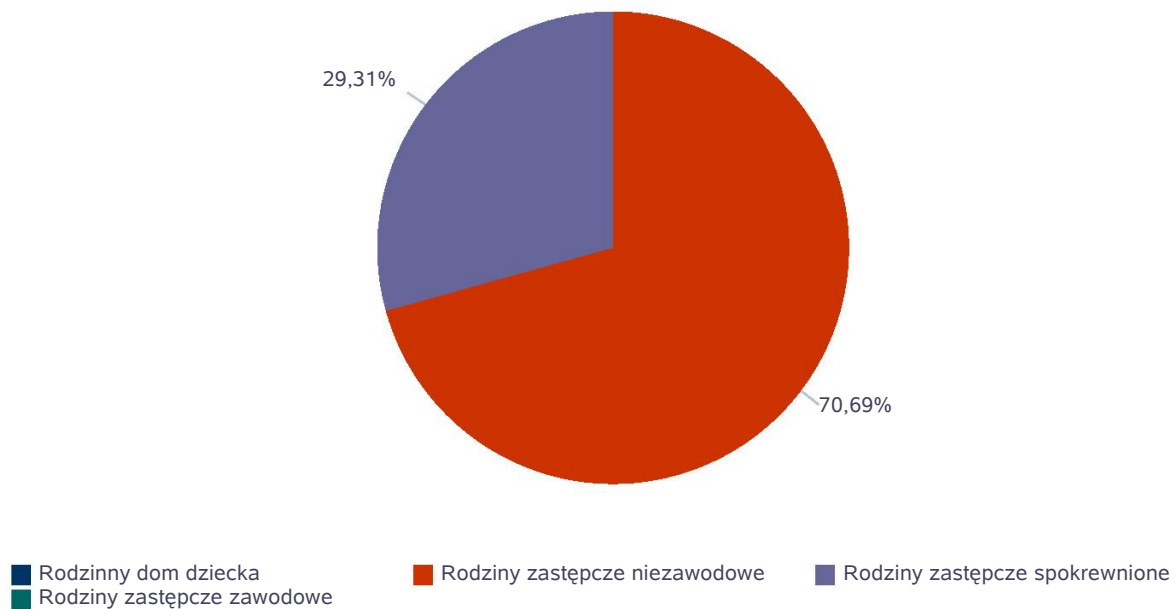


- Odpływ z instytucjonalnej pieczy zastępczej
- Odpływ z rodzin zastępczych niezawodowych
- Odpływ z rodzin zastępczych spokrewnionych
- Odpływ z rodzin zastępczych zawodowych
- Odpływ z rodzinnych domów dziecka

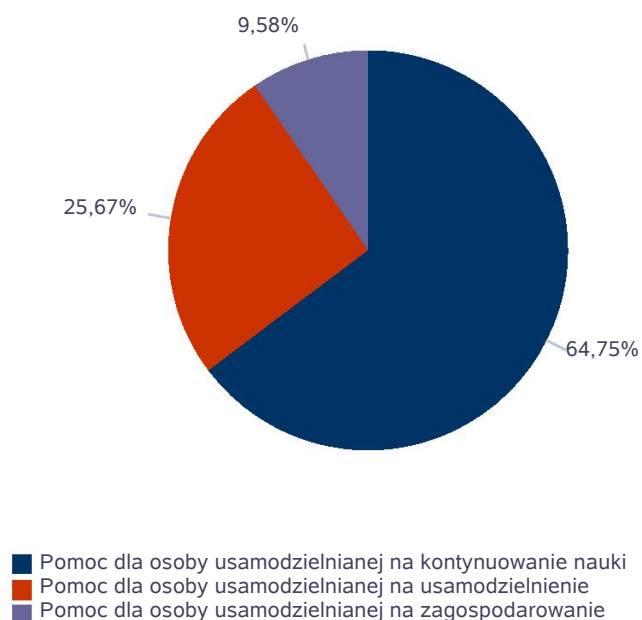
Kwota w złotych ogółem świadczeń na usamodzielnienia w rozbiciu na pełnoletnie osoby opuszczające rodziny zastępcze, pełnoletnie osoby opuszczające placówki opiekuńczo-wychowawcze

Rodzaj usamodzielnienia	Rodzinny dom dziecka	Rodziny zastępcze niezawodowe	Rodziny zastępcze spokrewnione	Rodziny zastępcze zawodowe
Pomoc dla osoby usamodzielnianej na kontynuowanie nauki	0,00 zł	28 204,00 zł	11 398,00 zł	0,00 zł
Pomoc dla osoby usamodzielnianej na usamodzielnienie	0,00 zł	11 212,00 zł	4 486,00 zł	0,00 zł
Pomoc dla osoby usamodzielnianej na zagospodarowanie	0,00 zł	3 821,00 zł	2 039,00 zł	0,00 zł

Procentowy udział wydatków wg rodzaju placówki



Procentowy udział wydatków wg rodzaju usamodzielnienia



**Dane o osobach korzystających z pomocy i wsparcia
POWIAT - ZADANIA PCPR ORAZ MOPR
wypełniają wyłącznie powiaty i miasta na prawach powiatu
w całym okresie sprawozdawczym**

WYSZCZEGÓLNIENIE		Rok 2022	Rok oceny 2023	Prognoza 2024
INDYWIDUALNE PROGRAMY POMOCY				
PROGRAM ODDZIAŁYWAŃ KOREKCYJNO-EDUKACYJNYCH DLA OSÓB STOSUJĄCYCH PRZEMOC W RODZINIE				
Liczba osób korzystających z usług	1	0	0	0
USAMODZIELNIENIE				
PEŁNOLETNIE OSOBY OPUSZCZAJĄCE INSTYTUCJE, O KTÓRYCH MOWA W ART. 88 UST.1 USTAWY O POMOCY SPOŁECZNEJ				
Liczba osób	2	0	0	6
Kwota świadczeń w złotych	3	0	0	46 879
W TYM: (od poz. 4 do poz. 9)				
POMOC PIENIĘŻNA NA USAMODZIELNIENIE				
Liczba osób	4	0	0	5
Kwota świadczeń w złotych	5	0	0	44 840
POMOC PIENIĘŻNA NA KONTYNUOWANIE NAUKI				
Liczba osób	6	0	0	0
Kwota świadczeń w złotych	7	0	0	0
POMOC NA ZAGOSPODAROWANIE W FORMIE RZECZOWEJ				
Liczba osób	8	0	0	1
Kwota świadczeń w złotych	9	0	0	2 039
REHABILITACJA ZAWODOWA I SPOŁECZNA OSÓB NIEPEŁNOSPRAWNYCH				
Ogólna kwota dofinansowania (PFRON, środki własne powiatu)	10	2 180 870	2 804 713	3 186 280
POMOC NA LIKWIDACJĘ BARIER ARCHITEKTONICZNYCH, TECHNICZNYCH I W KOMUNIKOWANIU SIĘ				
Liczba osób, które uzyskały dofinansowanie	11	58	56	62
Wartość dofinansowania w złotych	12	218 160	233 869	281 500
TURNUSY REHABILITACYJNE				
Liczba osób, które uzyskały pomoc	13	43	49	35
Wartość dofinansowania w złotych	14	67 418	84 930	90 000
ZAOPIATRZENIE W PRZEDMIOTY ORTOPEDYCZNE, ŚRODKI POMOCNICZE I SPRZĘT REHABILITACYJNY				
Liczba osób, które uzyskały pomoc	15	346	267	550
Wartość dofinansowania w złotych	16	448 192	519 944	690 573
PROGRAM "AKTYWNY SAMORZĄD"				
Liczba świadczeń	17	68	88	100
Wartość dofinansowania w złotych	18	350 944	493 234	550 000
Liczba osób z niepełnosprawnościami korzystających z form wsparcia pomocy społecznej ogółem	19	68	87	100
DOFINANSOWANIE SPORTU, KULTURY, REKREACJI I TURYSTYKI				
Liczba dofinansowanych imprez	20	1	3	2
Liczba niepełnosprawnych uczestników	21	9	78	80
Wartość dofinansowania ogółem w złotych	22	12 517	67 382	46 927
DOFINANSOWANIE USŁUG TŁUMACZA JĘZYKA MIGOWEGO LUB TŁUMACZA - PRZEWODNIKA				
Wartość dofinansowania w złotych	23	0	0	0

4. Inne rodzaje pomocy i świadczeń

Instytucję pomocy społecznej z terenu powiatu kaliskiego nie wykazywały innego rodzaju pomocy świadczeń.

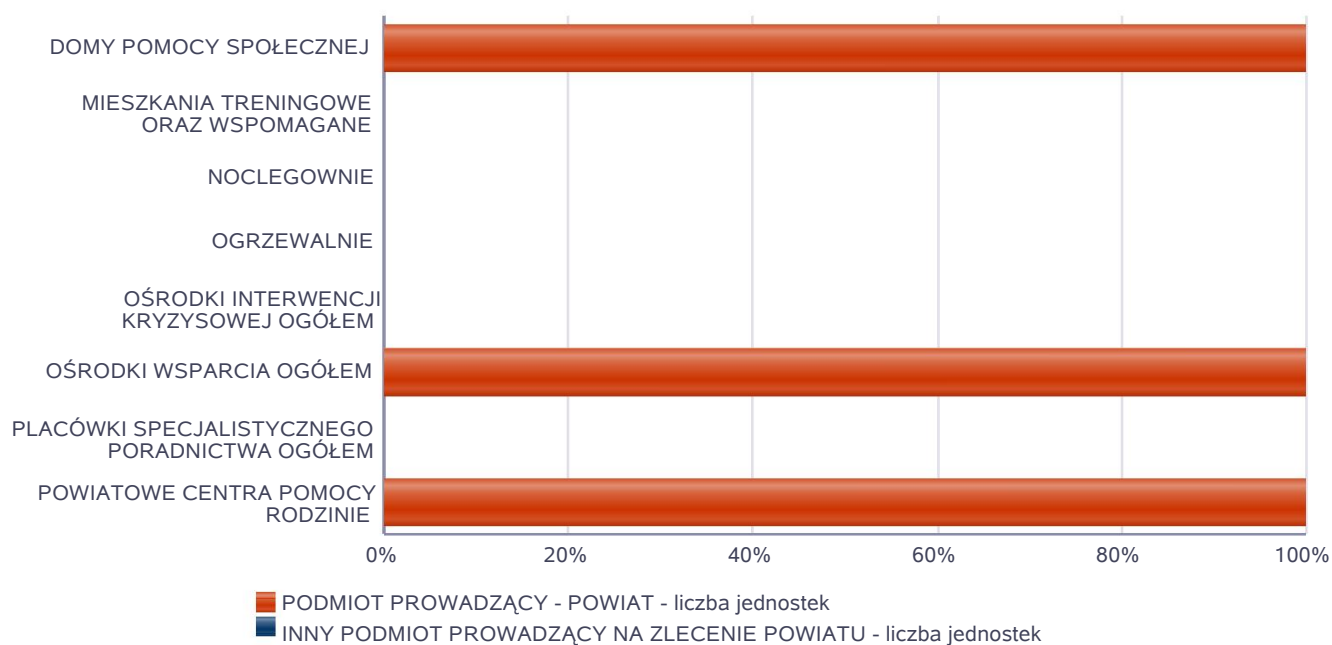
5. Zasoby instytucjonalne pomocy i wsparcia

Pomoc społeczna to nie tylko wsparcie finansowe osób i rodzin potrzebujących pomocy, ale także pomoc instytucjonalna, świadczona przez placówki działające w oparciu o ustawę o pomocy społecznej oraz o ustawę o wspieraniu rodziny i systemu pieczy zastępczej. W powiecie kaliskim prowadzą działalność następujące instytucje pomocy społecznej, współfinansowane ze środków budżetu powiatu kaliskiego: Powiatowe Centrum Pomocy Rodzinie w Kaliszu, Dom Dziecka w Liskowie z liczbą 14 miejsc typu socjalizacyjnego, Placówka opiekuńczo-wychowawcza im. Aniołów Stróżów w Ostrowie Kaliskim z liczbą miejsc 10 socjalizacyjnych i 4 interwencyjne, Placówka opiekuńczo-wychowawcza typu rodzinnego w Brzezinach z liczbą 7 miejsc, Placówka opiekuńczo-wychowawcza typu rodzinnego w Opatówku z liczbą 6 miejsc, Dom Pomocy Społecznej w Liskowie z liczbą miejsc 40, przeznaczona dla osób w podeszłym wieku. Ponadto na terenie powiatu funkcjonują dwa Warsztaty Terapii Zajęciowej w Koźminku oraz w Cieni Drugiej, które są częściowo finansowane ze środków powiatu kaliskiego. Na terenie powiatu funkcjonuje Środowiskowy Dom Samopomocy dysponujący 42 miejscami dla uczestników przebywających w systemie dziennym finansowany z dotacji Wojewody Wielkopolskiego. Poniżej prezentujemy w formie graficznej i tabelarycznej szczegółowe dane dotyczące: liczby placówek w podziale na typ i instytucje prowadzącą, liczby miejsc i liczby osób korzystających z placówek, wskaźnik nasycenia usługami w postaci domu pomocy społecznej.

Liczba jednostek organizacyjnych pomocy i integracji społecznej o zasięgu lokalnym i o zasięgu ponadgminnym w podziale na instytucję prowadzącą

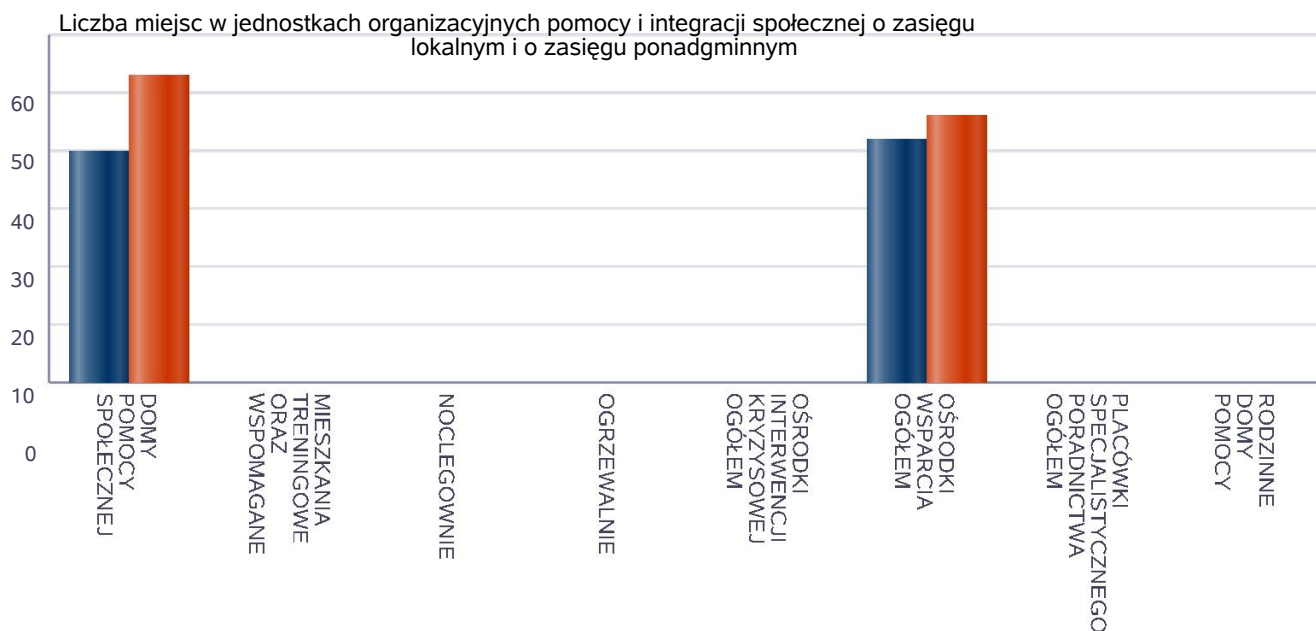
Jednostka	INNY PODMIOT PROWADZĄCY NA ZLECENIE POWIATU - liczba jednostek	PODMIOT PROWADZĄCY - POWIAT - liczba jednostek
DOMY POMOCY SPOŁECZNEJ	0	1
MIESZKANIA TRENINGOWE ORAZ WSPOMAGANE	0	0
NOCLEGOWNIE	0	0
OGRZEWALNIE	0	0
OŚRODKI INTERWENCJI KRYZYSOWEJ OGÓŁEM	0	0
OŚRODKI WSPARCIA OGÓŁEM	0	1
PLACÓWKI SPECJALISTYCZNEGO PORADNICTWA OGÓŁEM	0	0
POWIATOWE CENTRA POMOCY RODZINIE	X	1

Liczba jednostek organizacyjnych pomocy i integracji społecznej



Liczba miejsc w jednostkach organizacyjnych pomocy i integracji społecznej o zasięgu lokalnym i o zasięgu ponadgminnym

Jednostka	liczba miejsc	liczba osób korzystających
DOMY POMOCY SPOŁECZNEJ	40	53
MIESZKANIA TRENINGOWE ORAZ WSPOMAGANE	0	0
NOCLEGOWNIE	0	0
OGRZEWALNIE	0	0
OŚRODKI INTERWENCJI KRYZYSOWEJ OGÓŁEM	X	0
OŚRODKI WSPARCIA OGÓŁEM	42	46
PLACÓWKI SPECJALISTYCZNEGO PORADNICTWA OGÓŁEM	X	0
RODZINNE DOMY POMOCY	0	0

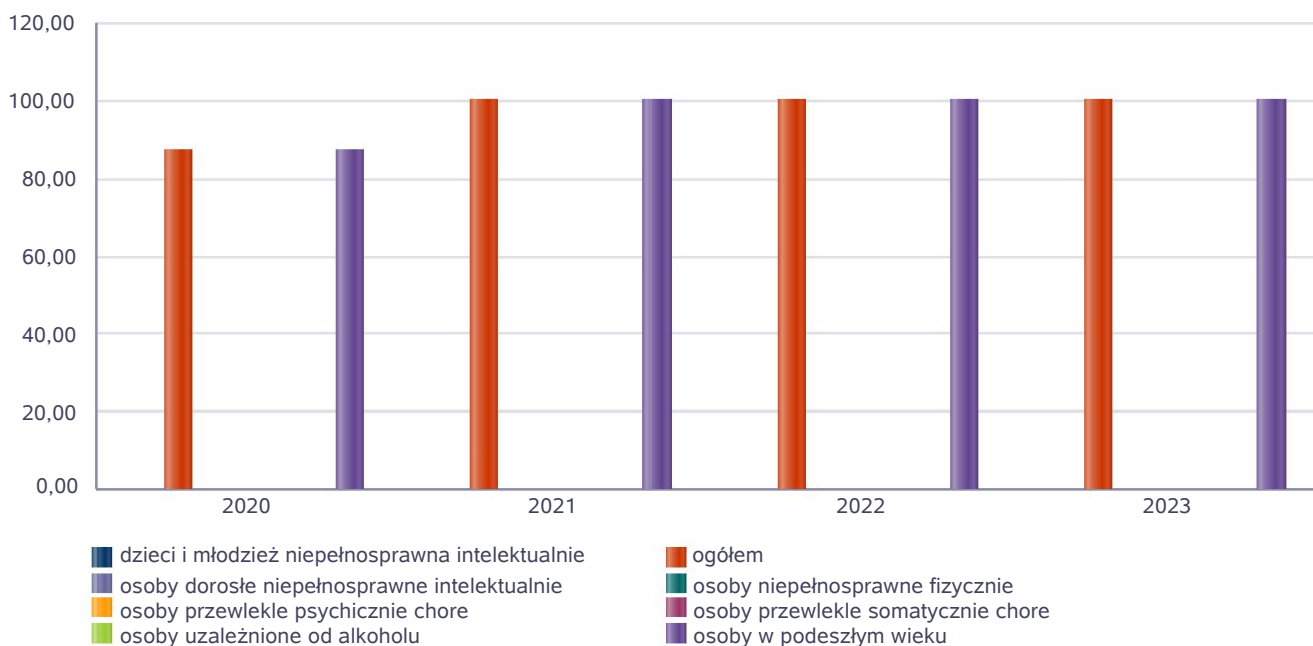


Nasylenie usługami w DPS

Wskaźnik obliczany jako stosunek liczby osób umieszczonych w DPS pomnożony przez 100 do sumy liczby osób umieszczonych w DPS i liczby oczekujących

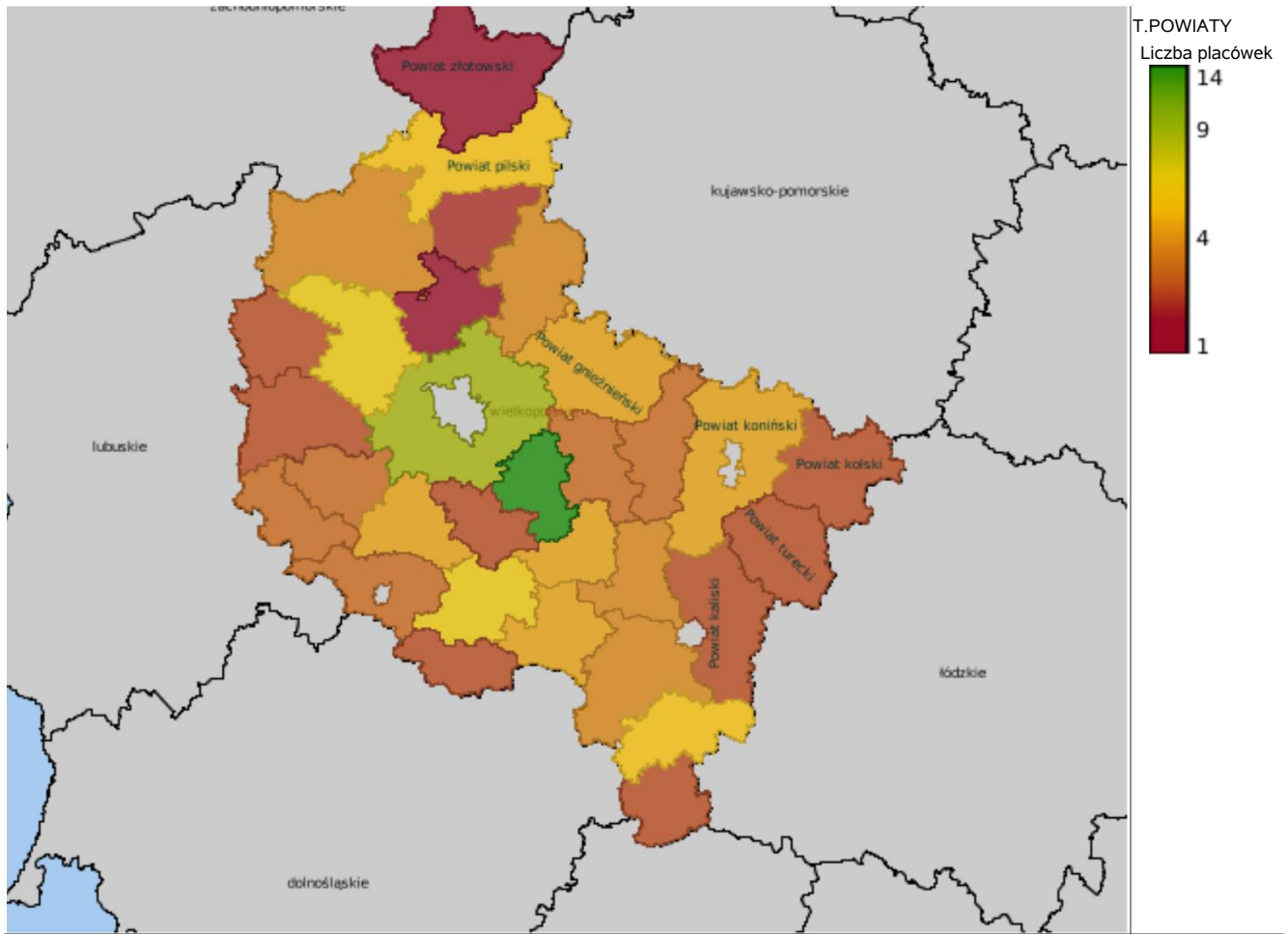
Grupa osób	Wskaźnik nasylenia usługami w DPS-ach wyrażony w %			
	2020	2021	2022	2023
ogółem	87,50	100,00	100,00	100,00
osoby w podeszłym wieku	87,50	100,00	100,00	100,00
osoby przewlekle somatycznie chore				
osoby przewlekle psychicznie chore				
osoby dorosłe niepełnosprawne intelektualnie				
dzieci i młodzież niepełnosprawna intelektualnie				
osoby niepełnosprawne fizycznie				
osoby uzależnione od alkoholu				

Nasylenie usługami w DPS-ach



Rozmieszczenie jednostek organizacyjnych pomocy i integracji społecznej o zasięgu ponadgminnym

Powiat	DOMY Ogółem	MIESZK. TRENIN. NOCLE ORAZ WSPOM.GOWNIE	- OGRZE WALNIE	OŚR. INTER - WENCJI KRYZYS. OG.	OŚRODKI WSPARCIA OGÓŁEM	PLAC. SPEC. PORAD.	POWIAT. CENTRA POM. RODZ.				
Powiat chodzieski		2	1	0	0	0	0	0	0	0	1
Powiat czarnkowsko- trzcianecki		5	4	0	0	0	0	0	0	0	1
Powiat gnieźnieński		6	3	2	0	0	0	0	0	0	1
Powiat gostyński		8	4	1	0	0	1	1	0	0	1
Powiat grodziski											
(wielkopolskie)		4	0	1	0	0	1	1	0	0	1
Powiat jarociński		6	1	0	0	0	1	3	0	0	1
Powiat kaliski		3	1	0	0	0	0	1	0	0	1
Powiat kolski		3	2	0	0	0	0	0	0	0	1
Powiat koniński		6	1	0	0	0	1	3	0	0	1
Powiat kościański		6	2	1	0	0	1	1	0	0	1
Powiat krotoszyński		6	2	1	0	0	1	1	0	0	1
Powiat kępiński		3	1	0	0	0	1	0	0	0	1
Powiat leszczyński		4	0	1	0	0	0	1	1	0	1
Powiat międzychodzki		3	2	0	0	0	0	0	0	0	1
Powiat nowotomyski		3	0	1	0	0	0	1	0	0	1
Powiat obornicki		1	0	0	0	0	0	0	0	0	1
Powiat ostrowski											
(wielkopolskie)		5	2	0	0	0	1	1	0	0	1
Powiat ostrzeszowski		7	3	1	0	0	1	2	0	0	0
Powiat pilski		7	5	0	0	0	0	1	0	0	1
Powiat pleszewski		5	2	0	0	0	1	1	0	0	1
Powiat poznański		10	1	5	0	0	1	2	0	0	1
Powiat rawicki		3	2	0	0	0	0	0	0	0	1
Powiat szamotulski		8	2	5	0	0	0	0	0	0	1
Powiat słupecki		4	3	0	0	0	0	0	0	0	1
Powiat turecki		3	1	0	0	0	0	1	0	0	1
Powiat wolsztyński		4	2	1	0	0	0	0	0	0	1
Powiat wrzesiński		4	1	0	0	0	0	2	0	0	1
Powiat wągrowiecki		5	1	2	0	0	1	0	0	0	1
Powiat złotowski		1	0	0	0	0	0	0	0	0	1
Powiat średzki											
(wielkopolskie)		14	0	10	0	0	1	2	0	0	1
Powiat śremski		3	2	0	0	0	0	0	0	0	1



ZASOBY INSTYTUCJONALNE POMOCY I WSPARCIA

WYSZCZEGÓLNIENIE		Rok 2022	Rok oceny 2023	Prognoza 2024
OŚRODKI WSPARCIA - OGÓLEM				
Liczba miejsc w placówkach ogółem	1	42	42	42
Liczba osób korzystających	2	47	45	45
Liczba osób oczekujących (wg stanu na 31 grudnia danego roku)	3	0	3	3
Liczba decyzji odmownych (wg stanu na 31 grudnia danego roku)	4	0	0	0
Kadra placówek - liczba osób zatrudnionych ogółem (wg stanu na 31 grudnia danego roku)	5	13	13	13
Roczny koszt prowadzenia i utrzymania placówek (w złotych)	6	1 113 042	1 366 419	1 451 806
W TYM (z wierszy 1-6, dotyczy wierszy 7-27):				
ŚRODOWISKOWE DOMY SAMOPOMOCY				
Liczba miejsc w placówkach ogółem	7	42	42	42
Liczba osób korzystających	8	47	45	45
Liczba osób umieszczonych	9	47	45	45
Liczba osób oczekujących (wg stanu na 31 grudnia danego roku)	10	0	3	3
Kadra placówek - liczba osób zatrudnionych ogółem (wg stanu na 31 grudnia danego roku)	11	13	13	13
Roczny koszt prowadzenia i utrzymania placówek (w złotych)	12	1 113 042	1 366 419	1 451 806
DZIENNE DOMY POMOCY				
Liczba miejsc w placówkach ogółem	13	0	0	0
Liczba osób korzystających	14	0	0	0
Liczba osób oczekujących (wg stanu na 31 grudnia danego roku)	15	0	0	0
Kadra placówek - liczba osób zatrudnionych ogółem (wg stanu na 31 grudnia danego roku)	16	0	0	0
Roczny koszt prowadzenia i utrzymania placówek (w złotych)	17	0	0	0
KLUBY SAMOPOMOCY				
Liczba miejsc w placówkach ogółem	18	0	0	0
Liczba osób korzystających	19	0	0	0
Liczba osób oczekujących (wg stanu na 31 grudnia danego roku)	20	0	0	0
Kadra placówek - liczba osób zatrudnionych ogółem (wg stanu na 31 grudnia danego roku)	21	0	0	0
Roczny koszt prowadzenia i utrzymania placówek (w złotych)	22	0	0	0
SCHRONISKA DLA OSÓB BEZDOMNYCH I SCHRONISKA DLA OSÓB BEZDOMNYCH Z USŁUGAMI OPIEKUŃCZYMI				
Liczba miejsc w placówkach ogółem	23	0	0	0
Liczba osób korzystających	24	0	0	0
Liczba osób skierowanych w wyniku eksmisji	25	0	0	0
Kadra placówek - liczba osób zatrudnionych ogółem (wg stanu na 31 grudnia danego roku)	26	0	0	0
Roczny koszt prowadzenia i utrzymania placówek (w złotych)	27	0	0	0
OGRZEWAŁNIE				

WYSZCZEGÓLNIENIE		Rok 2022	Rok oceny 2023	Prognoza 2024
Liczba miejsc w placówkach ogółem	28	0	0	0
Liczba osób korzystających	29	0	0	0
Kadra placówek - liczba osób zatrudnionych ogółem (wg stanu na 31 grudnia danego roku)	30	0	0	0
Roczny koszt prowadzenia i utrzymania placówek (w złotych)	31	0	0	0
NOCLEGOWNIE				
Liczba miejsc w placówkach ogółem	32	0	0	0
Liczba osób korzystających	33	0	0	0
Liczba osób skierowanych w wyniku eksmisji	34	0	0	0
Kadra placówek - liczba osób zatrudnionych ogółem (wg stanu na 31 grudnia danego roku)	35	0	0	0
Roczny koszt prowadzenia i utrzymania placówek (w złotych)	36	0	0	0

ZASOBY INSTYTUCJONALNE POMOCY i WSPARCIA (c.d.)

WYSZCZEGÓLNIENIE		Rok 2022	Rok oceny 2023	Prognoza 2024
DOMY POMOCY SPOŁECZNEJ				
Liczba miejsc w placówkach ogółem	1	40	40	40
Liczba miejsc usługi wsparcia krótkoterminowego	2	X	0	0
Liczba osób korzystających	3	48	53	53
Liczba osób korzystających z usługi wsparcia krótkoterminowego	4	X	0	0
Liczba osób umieszczonych	5	9	13	13
Liczba osób oczekujących (wg stanu na 31 grudnia danego roku)	6	1	0	1
Liczba decyzji odmownych (wg stanu na 31 grudnia danego roku)	7	0	0	0
Kadra placówek - liczba osób zatrudnionych ogółem (wg stanu na 31 grudnia danego roku)	8	35	35	35
Roczny koszt prowadzenia i utrzymania placówek (w złotych)	9	2 305 734	2 830 805	3 544 161
MIESZKANIA TRENINGOWE ORAZ WSPOMAGANE OGÓŁEM				
Liczba miejsc w placówkach ogółem	10	0	0	0
Liczba osób korzystających	11	0	0	0
Liczba osób umieszczonych	12	0	0	0
Liczba osób oczekujących (wg stanu na 31 grudnia danego roku)	13	0	0	0
Kadra placówek - liczba osób zatrudnionych ogółem (wg stanu na 31 grudnia danego roku)	14	0	0	0
Roczny koszt prowadzenia i utrzymania placówek (w złotych)	15	0	0	0
OŚRODKI INTERWENCJI KRYZYSOWEJ OGÓŁEM (powiatowe)				
Liczba miejsc w placówkach ogółem	16	0	0	0
Liczba osób korzystających	17	0	0	0
PLACÓWKI SPECJALISTYCZNEGO PORADNICTWA (powiatowe)				
Liczba osób korzystających	18	0	0	0

WYSZCZEGÓLNIENIE		Rok 2022	Rok oceny 2023	Prognoza 2024
Kadra placówek - liczba osób zatrudnionych ogółem (wg stanu na 31 grudnia danego roku)	19	0	0	0
Roczny koszt prowadzenia i utrzymania placówek (w złotych)	20	0	0	0
PLACÓWKI WSPARCIA DZIENNEGO				
Liczba miejsc w placówkach ogółem	21	0	0	0
Liczba osób korzystających	22	0	0	0
Kadra placówek - liczba osób zatrudnionych ogółem (wg stanu na 31 grudnia danego roku)	23	0	0	0
Roczny koszt prowadzenia i utrzymania placówek (w złotych)	24	0	0	0
PLACÓWKI OPIEKUNICZO-WYCHOWAWCZE OGÓLEM				
Liczba miejsc w placówkach ogółem	25	41	43	37
Liczba osób korzystających	26	30	41	36
Kadra placówek - liczba osób zatrudnionych ogółem (wg stanu na 31 grudnia danego roku)	27	33	29	29
Roczny koszt prowadzenia i utrzymania placówek (w złotych)	28	2 332 888	3 037 122	3 539 632
W tym: PLACÓWKI TYPU RODZINNEGO				
Liczba miejsc w placówkach ogółem	29	13	13	13
Liczba osób korzystających	30	11	11	11
Kadra placówek - liczba osób zatrudnionych ogółem (wg stanu na 31 grudnia danego roku)	31	2	2	2
Roczny koszt prowadzenia i utrzymania placówek (w złotych)	32	402 090	353 089	434 558
CENTRUM INTEGRACJI SPOŁECZNEJ				
Liczba uczestników zajęć	33	0	0	0
KLUB INTEGRACJI SPOŁECZNEJ				
Liczba uczestników zajęć	34	X	X	X
WARSZTAT TERAPII ZAJĘCIOWEJ				
Liczba uczestników zajęć	35	55	55	55
Kadra placówek - liczba osób zatrudnionych ogółem (wg stanu na 31 grudnia danego roku)	36	25	23	24
Roczny koszt prowadzenia i utrzymania placówek (w złotych)	37	1 424 280	1 791 283	2 059 200
ZAKŁAD AKTYWNOŚCI ZAWODOWEJ				
Liczba uczestników zajęć	38	31	33	33

INNE INSTYTUCJE POMOCY I WSPARCIA

Rodzaj instytucji	Wyszczególnienie	Rok 2022	Rok oceny 2023	Prognoza 2024
	Liczba spółdzielni socjalnych	1	0	0
Spółdzielnie socjalne dla których JST jest założycielem lub członkiem	Liczba osób zatrudnionych w spółdzielniach socjalnych (ogółem wg stanu na 31 grudnia danego roku)	2	0	0
	W tym, z wiersza powyżej, liczba osób, o których mowa w art. 4 ust. 1 ustawy o spółdzielniach socjalnych, zatrudnionych w spółdzielniach socjalnych	3	0	0

Rodzaj instytucji	Wyszczególnienie		Rok 2022	Rok oceny 2023	Prognoza 2024
	(wg stanu na 31 grudnia danego roku)				
Liczba organizacji pozarządowych w obszarze włączenia społecznego działających na terenie JST	4		0	0	0

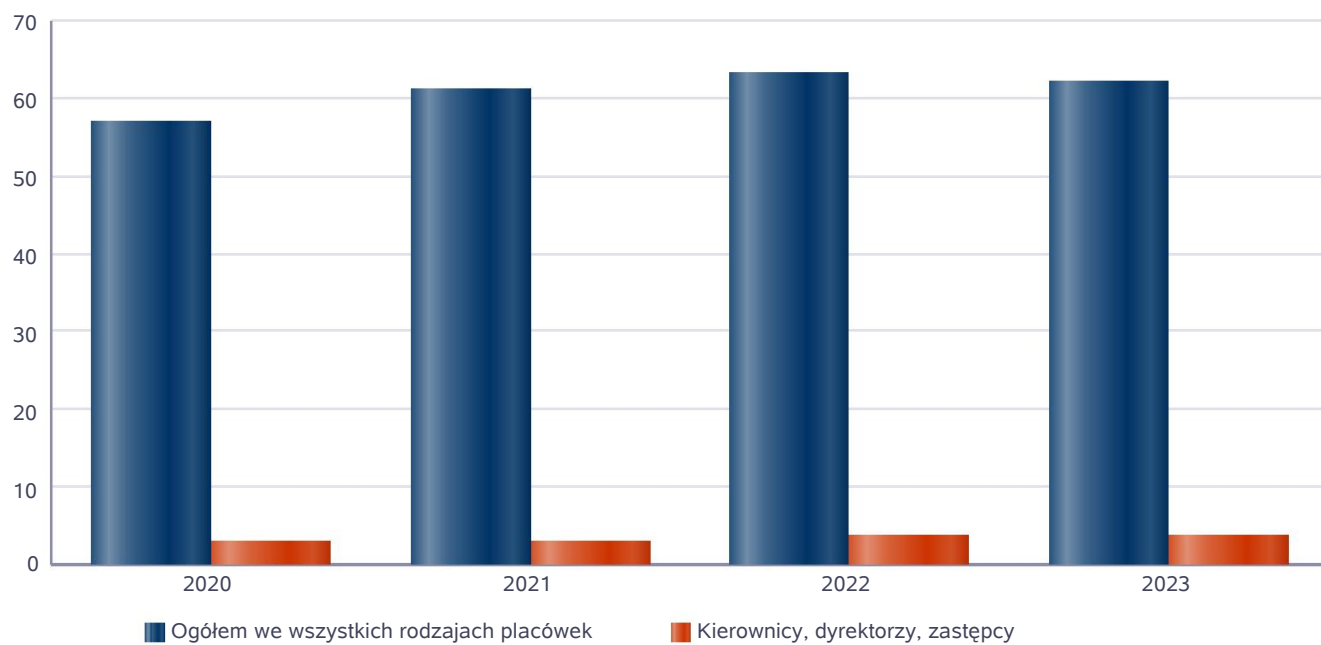
6. Kadra jednostki organizacyjnej pomocy społecznej

Według stanu na dzień 31.12.2023 roku, kadra Powiatowego Centrum Pomocy Rodzinie w Kaliszu liczyła 18 osób, w tym kadra kierownicza 2 osoby (dyrektor i zastępca dyrektora), pozostali pracownicy 16 osób. Spośród zatrudnionych w Powiatowym Centrum Pomocy Rodzinie w Kaliszu pracowników 15 osób posiada wykształcenie wyższe, 3 osoby wykształcenie średnie. Ponadto w tuł. Centrum zatrudnionych w formie umowy zlecenie było 4 koordynatorów rodzinnej pieczy zastępczej. Poniżej prezentujemy w formie graficznej szczegółowe dane dotyczące liczby pracowników jednostki w tym: kadry kierowniczej, pracowników socjalnych, wskaźnika specjalizacji pracowników socjalnych, wskaźnika spełnienia zapisów ustawowych dotyczących zatrudnienia pracowników socjalnych.

Kadra jednostek organizacyjnych pomocy społecznej - osoby zatrudnione

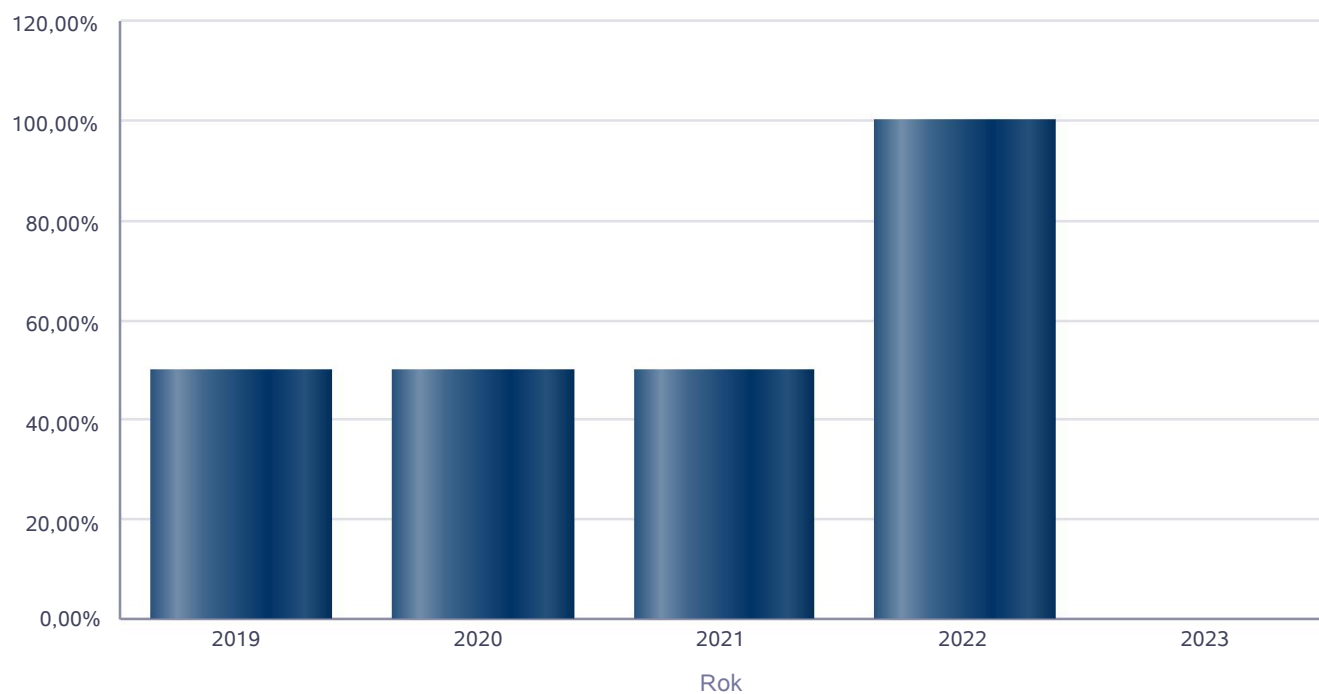
Zatrudnieni	Liczba osób			
	2020	2021	2022	2023
Ogółem we wszystkich rodzajach placówek	57	61	63	62
Kierownicy, dyrektorzy, zastępcy	3	3	4	4

Kadra jednostek organizacyjnych pomocy społecznej - osoby zatrudnione



Kadra jednostek organizacyjnych pomocy społecznej

Rok	Wskaźnik
2019	50,00%
2020	50,00%
2021	50,00%
2022	100,00%
2023	0,00%



6.1. Zatrudnienie pomocnicze w jednostce organizacyjnej pomocy społecznej

Zatrudnienie pomocnicze w jednostce organizacyjnej pomocy społecznej w roku oceny kształtowało się następująco: w ramach zatrudnienia subsydiowanego (robót publicznych) pracowała 1 osoba. Poniżej prezentujemy w formie graficznej szczegółowe dane dotyczące wskaźnika zatrudnienia subsydiowanego w jednostce.

6.2. Zespoły pracy socjalnej i integracji społecznej w jednostce pomocy społecznej

W 2023 roku w jednostce pomocy społecznej nie funkcjonowały Zespoły pracy socjalnej i integracji społecznej, o których mowa w art. 110 ust. 3 ustawy o pomocy społecznej

7. Środki finansowe na wydatki w pomocy społecznej i innych obszarach polityki społecznej w budżecie jednostki samorządu terytorialnego

W powiecie kaliskim środki finansowe wydatkowane na zadania z zakresu polityki społecznej łącznie wyniosły w 2023 roku 11 576 739 zł. Poziom wydatków w stosunku do roku poprzedniego wzrósł o 1 675 660 zł. Powyższe środki wydatkowano m.in.:

W dziale 852 - Pomoc społeczna wydatkowano środków - 2 830 805 zł na prowadzenie i utrzymanie Domu Pomocy Społecznej.

W dziale 855 – Rodzina wydatkowano kwotę 1 790 847 zł na rodziny zastępcze oraz na działalność placówek opiekuńczo-wychowawczych – 3 571 320 zł.

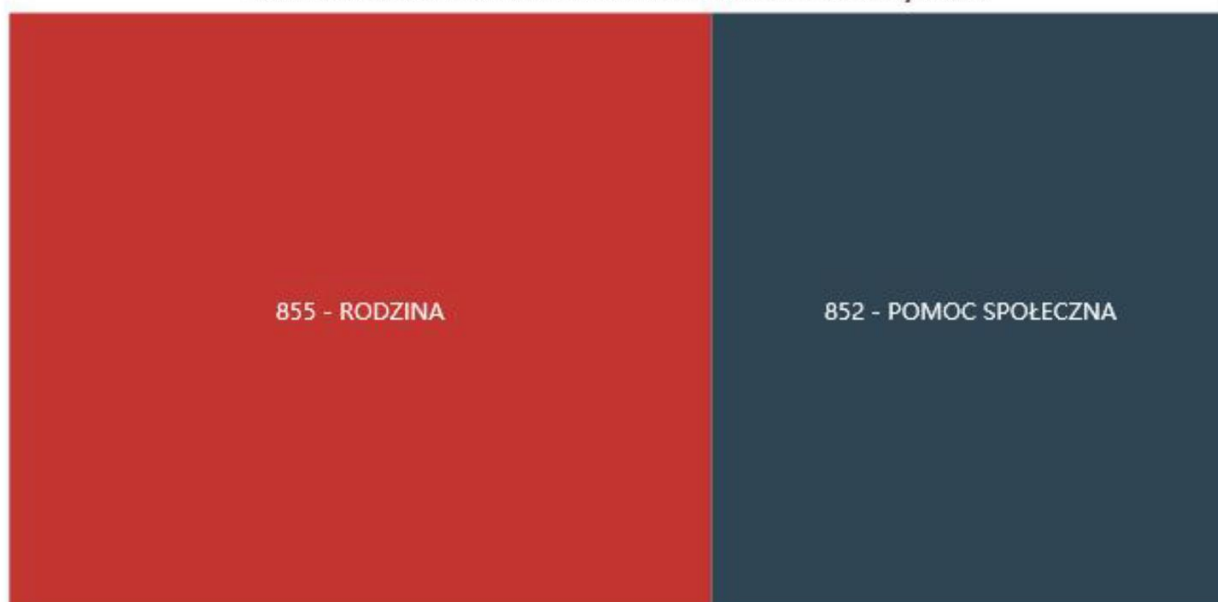
W dziale 853 – Pozostałe zadania w zakresie polityki społecznej wydatkowano kwotę w wysokości 213 581 zł na rehabilitację zawodową i społeczną osób niepełnosprawnych.

WYDATKI W OBSZARACH POLITYKI SPOŁECZNEJ W JEDNOSTKACH SAMORZĄDU TERYTORIALNEGO



- 852 - POMOC SPOŁECZNA
- 855 - RODZINA
- 853 - POZOSTAŁE ZADANIA W ZAKRESIE POLITYKI SPOŁECZNEJ
- 854 - EDUKACYJNA OPIEKA WYCHOWAWCZA
- 851 - OCHRONA ZDROWIA

WYDATKI W OBSZARACH POLITYKI SPOŁECZNEJ W OPS / PCPR



- 855 - RODZINA
- 852 - POMOC SPOŁECZNA
- 851 - OCHRONA ZDROWIA
- 853 - POZOSTAŁE ZADANIA W ZAKRESIE POLITYKI SPOŁECZNEJ
- 854 - EDUKACYJNA OPIEKA WYCHOWAWCZA

ŚRODKI FINANSOWE NA WYDATKI W POMOCY SPOŁECZNEJ I INNYCH OBSZARACH POLITYKI SPOŁECZNEJ W BUDŻECIE JEDNOSTKI SAMORZĄDU TERYTORIALNEGO ZADANIA WŁASNE I ZADANIA ZLECONE - w złotych

WYSZCZEGÓLNIENIE		Rok 2022	Rok oceny 2023	Prognoza 2024
OGÓLEM				
OGÓLEM (działy)	1	9 901 079	11 576 739	13 606 140
W tym: w budżecie OPS/PCPR	2	3 265 997	4 022 334	4 822 182
851 - OCHRONA ZDROWIA				
85153 - Przeciwdziałanie narkomanii	3	0	0	0
w tym: w budżecie OPS / PCPR	4	0	0	0
85154 - Przeciwdziałanie alkoholizmowi	5	0	0	0
w tym: w budżecie OPS / PCPR	6	0	0	0
852 - POMOC SPOŁECZNA				
85202 - Domy pomocy społecznej	7	2 305 734	2 830 805	3 544 161
w tym: w budżecie OPS / PCPR	8	0	0	0
85203 - Ośrodki Wsparcia	9	1 363 259	1 366 419	1 233 445
w tym: w budżecie OPS / PCPR	10	0	0	0
85205 - Zadania w zakresie przeciwdziałania przemocy w rodzinie	11	1 690	3 640	5 000
w tym: w budżecie OPS / PCPR	12	1 690	3 640	5 000
85213 - Składki na ubezpieczenie zdrowotne opłacane za osoby pobierające niektóre świadczenia z pomocy społecznej oraz za osoby uczestniczące w zajęciach w centrum integracji społecznej	13	0	0	0
w tym: w budżecie OPS / PCPR	14	0	0	0

WYSZCZEGÓLNIENIE		Rok 2022	Rok oceny 2023	Prognoza 2024
85214 - Zasiłki okresowe, celowe i pomoc w naturze oraz składki na ubezpieczenia emerytalne i rentowe	15	0	0	0
w tym: w budżecie OPS	16	0	0	0
85215 - Dodatki mieszkaniowe	17	0	0	0
w tym: w budżecie OPS	18	0	0	0
85216 - Zasiłki stałe	19	0	0	0
w tym: w budżecie OPS	20	0	0	0
85218 - Powiatowe Centra Pomocy Rodzinie	21	1 323 873	1 705 007	1 900 626
w tym: w budżecie PCPR	22	1 323 873	1 705 007	1 900 626
85219 - Ośrodki Pomocy Społecznej	23	X	X	X
w tym: w budżecie OPS	24	X	X	X
85220 - Jednostki specjalistycznego poradnictwa, mieszkania chronione i ośrodki interwencji kryzysowej	25	120	120	3 000
w tym: w budżecie OPS / PCPR	26	120	120	3 000
85228 - Usługi opiekuńcze i specjalistyczne usługi opiekuńcze	27	0	0	0
w tym: w budżecie OPS / PCPR	28	0	0	0
85230 - Pomoc w zakresie dożywiania	29	0	0	0
w tym: w budżecie OPS	30	0	0	0
85231 - Pomoc dla cudzoziemców	31	0	0	0
w tym: w budżecie OPS / PCPR	32	0	0	0
W tym (z wiersza 31): Wydatki na pomoc dla cudzoziemców w celu integracji ze środowiskiem (cudzoziemcy, którzy uzyskali status uchodźcy lub ochronę uzupełniającą)	33	0	0	0
w tym: w budżecie OPS / PCPR	34	0	0	0
85232 - Centra Integracji Społecznej	35	0	0	0
w tym: w budżecie OPS / PCPR	36	0	0	0
85278 - Usuwanie skutków klęsk żywiołowych	37	0	0	0
w tym: w budżecie OPS / PCPR	38	0	0	0
85295 - Pozostała działalność	39	0	0	0
w tym: w budżecie OPS / PCPR	40	0	0	0
853 - POZOSTAŁE ZADANIA W ZAKRESIE POLITYKI SPOŁECZNEJ				
85311 - Rehabilitacja zawodowa i społeczna osób niepełnosprawnych	41	191 111	213 581	344 360
w tym: w budżecie OPS / PCPR	42	0	0	0
85321 - Zespoły orzekania o niepełnosprawności	43	40 000	50 000	60 000
w tym: w budżecie dyspozycji OPS / PCPR	44	0	0	0
85324 - Państwowy Fundusz Rehabilitacji Osób Niepełnosprawnych	45	0	0	0
w tym: w budżecie OPS / PCPR	46	0	0	0
85395 - Pozostała działalność w zakresie polityki społecznej	47	0	0	0
w tym: w budżecie OPS / PCPR	48	0	0	0
854 - EDUKACYJNA OPIEKA WYCHOWAWCZA				
85415 - Pomoc materialna dla uczniów o charakterze socjalnym	49	0	0	0
w tym: w budżecie OPS / PCPR	50	0	0	0

WYSZCZEGÓLNIENIE		Rok 2022	Rok oceny 2023	Prognoza 2024
85416 - Pomoc materialna dla uczniów o charakterze motywacyjnym	51	0	45 000	47 000
w tym: w budżecie OPS / PCPR	52	0	0	0
855 - RODZINA				
85501 - Świadczenie wychowawcze	53	0	0	0
w tym: w budżecie OPS / PCPR	54	0	0	0
85502 - Świadczenia rodzinne, świadczenie z funduszu alimentacyjnego oraz składki na ubezpieczenia emerytalne i rentowe z ubezpieczenia społecznego	55	0	0	0
w tym: w budżecie OPS / PCPR	56	0	0	0
85504 - Wspieranie rodziny	57	0	0	0
w tym: w budżecie OPS / PCPR	58	0	0	0
85516 - Tworzenie i funkcjonowanie żłobków	59	0	0	0
w tym: w budżecie OPS / PCPR	60	0	0	0
85516 - Tworzenie i funkcjonowanie klubów dziecięcych	61	0	0	0
w tym: w budżecie OPS / PCPR	62	0	0	0
85516 - Dzienni opiekunowie	63	0	0	0
w tym: w budżecie OPS / PCPR	64	0	0	0
85508 - Rodziny zastępcze	65	1 704 951	1 790 847	2 267 164
w tym: w budżecie OPS / PCPR	66	1 704 951	1 790 847	2 267 164
85510 - Działalność placówek opiekuńczo-wychowawczych	67	2 970 341	3 571 320	4 201 384
w tym: w budżecie OPS / PCPR	68	235 363	522 720	646 392
85513 - Składki na ubezpieczenie zdrowotne opłacane za osoby pobierające niektóre świadczenia rodzinne, zgodnie z przepisami ustawy o świadczeniach rodzinnych oraz za osoby pobierające zasiłki dla opiekunów, zgodnie z przepisami ustawy z dnia 4 kwietnia 2014 r. o ustaleniu i wypłacie zasiłków dla opiekunów	69	0	0	0
w tym: w budżecie OPS / PCPR	70	0	0	0
85514 - Składki na ubezpieczenie zdrowotne opłacane za osoby przebywające na urlopach wychowawczych, za osoby zatrudnione jako nianie oraz za osoby sprawujące osobistą opiekę nad dzieckiem	71	0	0	0
w tym: w budżecie OPS / PCPR	72	0	0	0
85578 - Usuwanie skutków klęsk żywiołowych	73	0	0	0
w tym: w budżecie OPS / PCPR	74	0	0	0

8. Aktywność projektowo-konkursowa jednostki organizacyjnej pomocy społecznej

Aktywność projektowo-konkursowa jednostki organizacyjnej pomocy społecznej polega na realizacji projektów finansowanych z Funduszu Solidarnościowego, udziału w konkursach ogłaszanych przez Ministerstwo Rodziny Pracy i Polityki Społecznej.

W roku 2023 uczestniczono w dwóch programach:

1) „Opieka wytchnieniowa”, środki wykorzystane na realizację programu wyniosły 102 775,68 zł. W ramach tego programu wsparciem objęto 20 osób z terenu powiatu kaliskiego. Celem głównym programu było wsparcie członków rodzin lub opiekunów sprawujących bezpośrednią opiekę nad dziećmi z orzeczeniem o niepełnosprawności, osobami ze znacznym stopniem niepełnosprawności oraz orzeczeniami równoważnymi poprzez możliwość uzyskania doraźnej,

czasowej pomocy w formie usług opieki wytchnieniowej. Program realizowany był w formie: świadczenia usług opieki wytchnieniowej w miejscu zamieszkania osoby niepełnosprawnej, poprzez zapewnienie niezbędnej pomocy członkom rodziny lub opiekunom sprawującym bezpośrednią opiekę nad dziećmi z orzeczeniem o niepełnosprawności oraz osobami niepełnosprawnymi ze znacznym stopniem niepełnosprawności/ osobami z orzeczeniami równoważnymi.

2) Program „Asystent osobisty osoby niepełnosprawnej” kierowany był dla: dzieci do 16 roku życia z orzeczeniem o niepełnosprawności łącznie ze wskazaniem: konieczności stałej lub długotrwałej opieki lub pomocy innej osoby, osób niepełnosprawnych posiadających orzeczenie o znacznym lub umiarkowanym stopniu niepełnosprawności albo orzeczenie równoważne. Głównym celem programu było wprowadzenie usługi asystenta jako formy pomocy polegającej m.in. na wspólnym wyjściu na zakupy, pomocy w załatwianiu spraw urzędowych, korzystaniu z dóbr kultury czy też wykonywaniu czynności dnia codziennego.

Środki wykorzystane na realizację programu wyniosły 206 688,63 zł. W ramach tego programu wsparciem objęto 24 osoby z terenu powiatu kaliskiego.

9. Współpraca z organizacjami pozarządowymi - zadania zlecone w obszarze pomocy i wsparcia

W ramach współpracy z organizacjami pozarządowymi w 2023 r. Powiat Kaliski kontynuował realizację zadania publicznego polegającego na prowadzeniu placówki opiekuńczo-wychowawczej łączącej zadania typu socjalizacyjnego i interwencyjnego w Ostrowie Kaliskim, którą zlecił w ramach otwartego konkursu na lata 2022-2026 Caritasowi Diecezji Kaliskiej. Na realizację zadania w roku 2023 wykorzystano kwotę w wysokości 934 472,09 zł. Dotacja została przeznaczona na utrzymanie placówki oraz zapewnienie właściwej opieki dla 14 dzieci.

10. Wnioski końcowe

Ocena zasobów pomocy społecznej dla Powiatu Kaliskiego za 2023 rok została przygotowana na podstawie danych zebranych przez Powiatowe Centrum Pomocy Rodzinie w Kaliszu. Dane z Oceny umożliwiają analizowanie i monitorowanie występowania problemów społecznych oraz planowanie działań aktywizujących jednostki samorządu terytorialnego w obszarze usług społecznych. Zawarte w niej informacje są materiałem mającym ułatwić władzom powiatu podejmowanie decyzji związanych z planowaniem budżetu w zakresie polityki społecznej w kolejnym roku. Do najważniejszych potrzeb wynikających z analizy oceny zasobów pomocy społecznej Powiatu Kaliskiego należą:

- Rozwój rodzinnych form pieczy zastępczej dla dzieci pozbawionych opieki rodziców poprzez tworzenie rodzin zastępczych niezawodowych i zawodowych oraz rodzinnych domów dziecka.
- Promowanie rodzicielstwa zastępczego i jej idei na terenie powiatu kaliskiego w celu pozyskiwania kandydatów na rodziny zastępcze.
- Podnoszenie kompetencji rodzicielskich poprzez organizację szkoleń, superwizji dla obecnych rodzin zastępczych.
- Zagwarantowanie w budżecie powiatu kaliskiego środków finansowych na świadczenia dla rodzin zastępczych i usamodzielnianych wychowanków rodzinnej i instytucjonalnej pieczy zastępczej oraz wynagrodzenia dla rodzin zastępczych zawodowych.
- Rozwój poradnictwa specjalistycznego dla osób sprawujących rodzinną pieczę zastępczą i ich dzieci oraz dzieci umieszczonych w pieczy zastępczej.
- Rozwój poradnictwa specjalistycznego dla członków rodzin zagrożonych i dotkniętych problemem przemocy w rodzinie.
 - Utrzymanie jakości standardu usług świadczonych przez dom pomocy społecznej prowadzone przez Powiat Kaliski.
 - Prowadzenie grupy wsparcia dla osób doświadczających przemocy w rodzinie.
- Organizowanie szkoleń, doskonalenie zawodowe dla pracowników jednostek pomocy społecznej na terenie powiatu kaliskiego.
- Organizowanie szkoleń, doskonalenie zawodowe dla pracowników jednostek pomocy społecznej na terenie powiatu kaliskiego.
- Rozwój poradnictwa specjalistycznego: rodzinnego, psychologicznego i prawnego dla mieszkańców powiatu kaliskiego.

**UZASADNIENIE
DO UCHWAŁY NR LXXI/640/2024
RADY POWIATU KALISKIEGO**

z dnia 3 kwietnia 2024 r.

w sprawie przyjęcia oceny zasobów pomocy społecznej w Powiecie Kaliskim za rok 2023

Zgodnie z art. 16a ust. 4 ustawy z dnia 12 marca 2004 r. o pomocy społecznej (Dz. U. z 2023 r. poz. 901 z późn. zm.) Zarząd Powiatu Kaliskiego składa co roku Radzie Powiatu ocenę zasobów pomocy społecznej w Powiecie Kaliskim.

Zadania i środki finansowe ujęte w ocenie zasobów pomocy społecznej w Powiecie Kaliskim w 2023 r. stanowią kwoty faktycznie wykonanego planu finansowego przez Powiatowe Centrum Pomocy Rodzinie w Kaliszu.

Wykazane środki finansowe i zadania na lata kolejne stanowią jedynie prognozę wykonywania zadań, zgodnie z obowiązującymi przepisami. Będzie stanowić to odniesienie do sporządzania szczegółowych planów finansowych w poszczególnych latach.

W świetle powyższego, podjęcie niniejszej uchwały jest uzasadnione.